

T.C
SİMAV KAYMAKAMLIĞI
SİMAV REHBERLİK VE ARAŞTIRMA MERKEZİ

REHBERLİK İHTİYAÇLARI BELİRLEME ANKETİ (RİBA)
SONUÇ RAPORU

2021 - 2022



HAZIRLAYAN
KAMILCAN GÜLSEREN
NESİBE BÜŞRA AKDANA



0274 513 51 55



SIMAVREHBERLIK@GMAIL.COM



SIMAVRAM.MEB.K12.TR

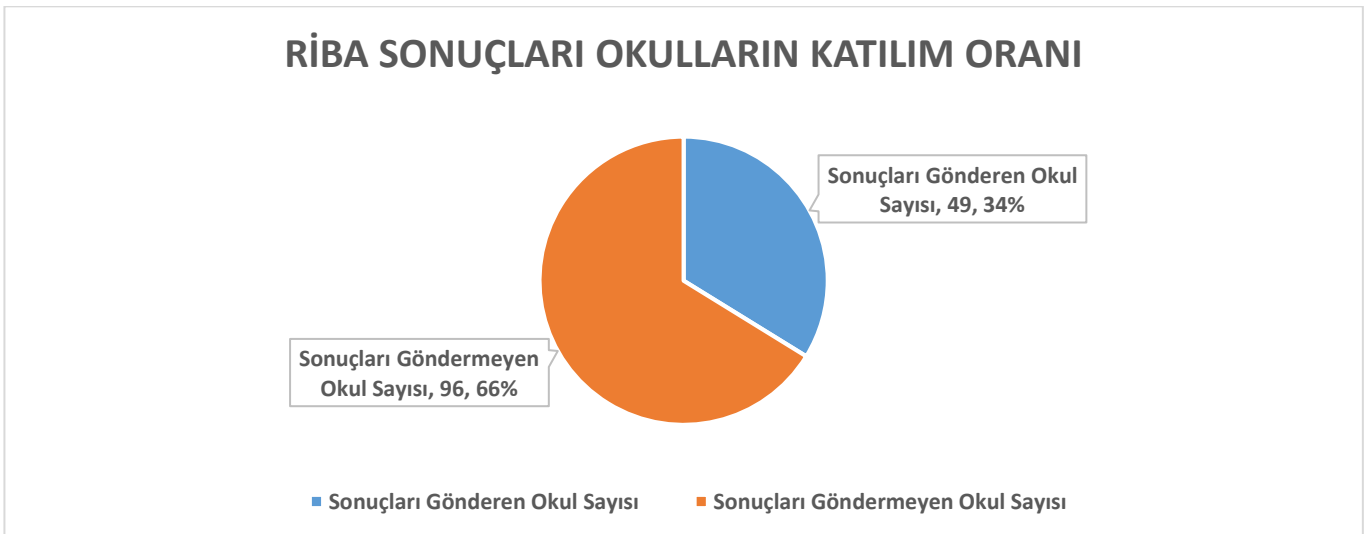
RİBA'lara Neden İhtiyaç Duyuldu?

Eğitim süreçlerinin tamamında olduğu gibi, rehberlik hizmetleri de sistemli, planlı ve programlı olarak sunulan hizmetleri kapsar. Rehberlik hizmetlerinin planlanmasında hareket noktası öğrencilerin gelişimsel ihtiyaçlarıdır. Öğrencilerin rehberlik ihtiyaçları doğrultusunda rehberlik programları planlanır, uygulanır, değerlendirilir ve değerlendirme sonuçları doğrultusunda yeniden tasarlanır. Bu durum dinamik bir süreci ifade eder. Bu nedenle rehberlik programlarının hazırlanmasında öğrencilerin rehberlik ihtiyaçlarının belirlenmesi büyük önem taşımaktadır.

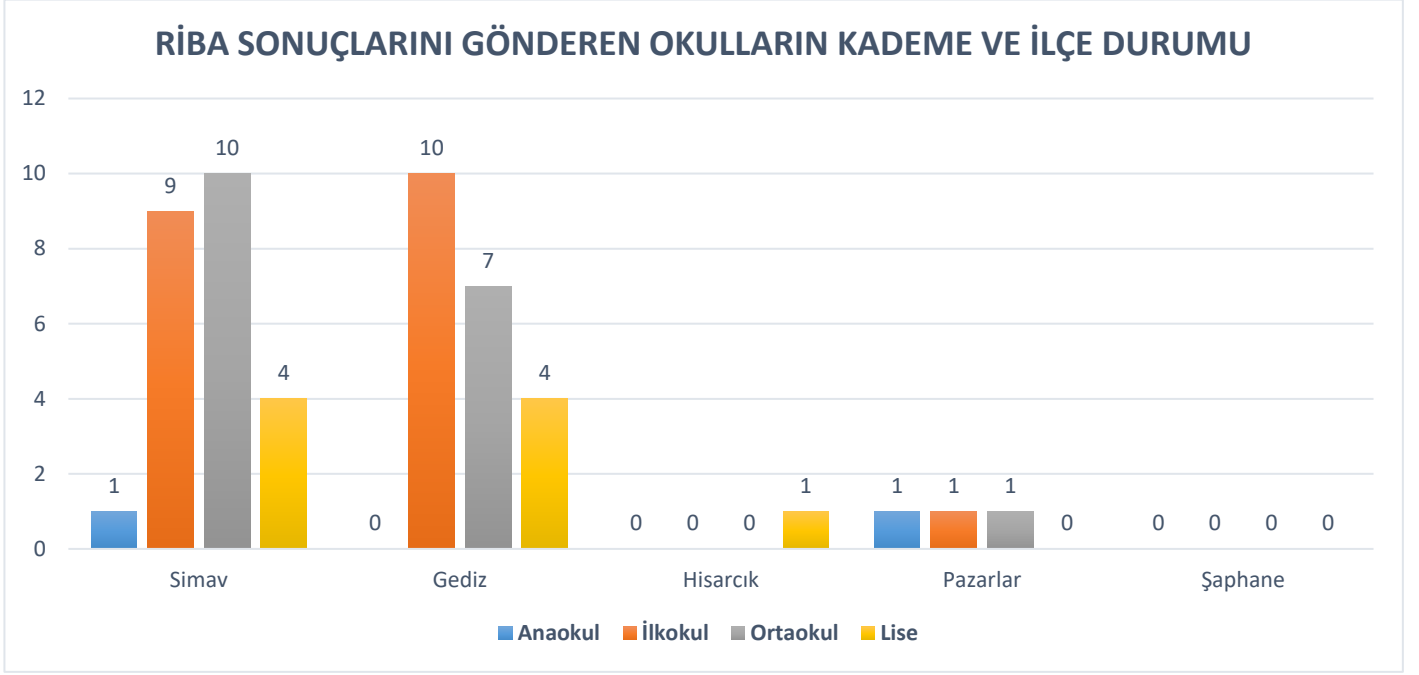
Rehberlik programlarının hazırlanmasında hareket noktasının rehberlik öğretmeni olarak alınması bu hizmetlerin niteliğinin belirlenmesi noktasında önemli sorunlar oluşturmaktadır. Özellikle öğrencilerin rehberlik ihtiyaçlarının alanın uzmanı olarak rehberlik öğretmenin belirlenmeye çalışması 1960'lı yılların rehberlik anlayışını yansıtmaktadır. Gelişimsel rehberlik anlayışına uygun olarak hazırlanan rehberlik programlarında hareket noktası rehberlik öğretmenin donanımı değil, öğrencilerin gelişimsel ihtiyaçlarıdır. Bu nedenle okul rehberlik programları rehberlik öğretmeninden değil, öğrencilerin gelişimsel rehberlik ihtiyaçlarından hareketle düzenlenir. Ancak bu şekilde ölçülebilir, kanıta dayalı ve standart rehberlik programlarına ulaşılabilir. Ayrıca rehberlik hizmetleri ortak bir anlayış ve işbirliğini gerektirmektedir. Bu süreçte okuldaki rehberlik hizmetleri yalnızca okul rehberlik öğretmeni tarafından sunulan hizmetleri ifade etmez. Bu nedenle öğrencilerin rehberlik ihtiyaçlarının belirlenmesinde öğrenciler ile birlikte veli ve öğretmenlerin de sürece aktif katılımı önem taşımaktadır. Özellikle öğrencilerin kendini değerli hissetmesi ve kendi ihtiyaçlarından hareketle rehberlik programının hazırlanıyor olmasını bilmesi programı daha fazla sahiplenmelerini sağlayabilir. Bütün bu olumlu niteliklerine rağmen rehberlik öğretmenleri rehberlik ihtiyaç analizi formlarının uygulanmasında bazı olumsuz durumlarla karşılaşabilirler. Örneğin öğrencilerin ihtiyaç analizi formlarını doldurmakta isteksiz davranmaları, öğretmen ve velilerin formların gerekliliğine inanmamaları gibi bazı sorunlar yaşanabilir. İşte bu olumsuz durumlar bile okulda bir rehberlik ihtiyacının varlığını (okulda rehberlik anlayışı kazandırma yönünde bir ihtiyacın bulunduğu) ortaya koyabilir. Bu nedenle okullarda rehberlik programlarının hazırlanması sürecinde rehberlik ihtiyaç analizi formları büyük önem taşımaktadır.

Rehberlik İhtiyaçları Belirleme (RİBA) Anketi Sonuçları:

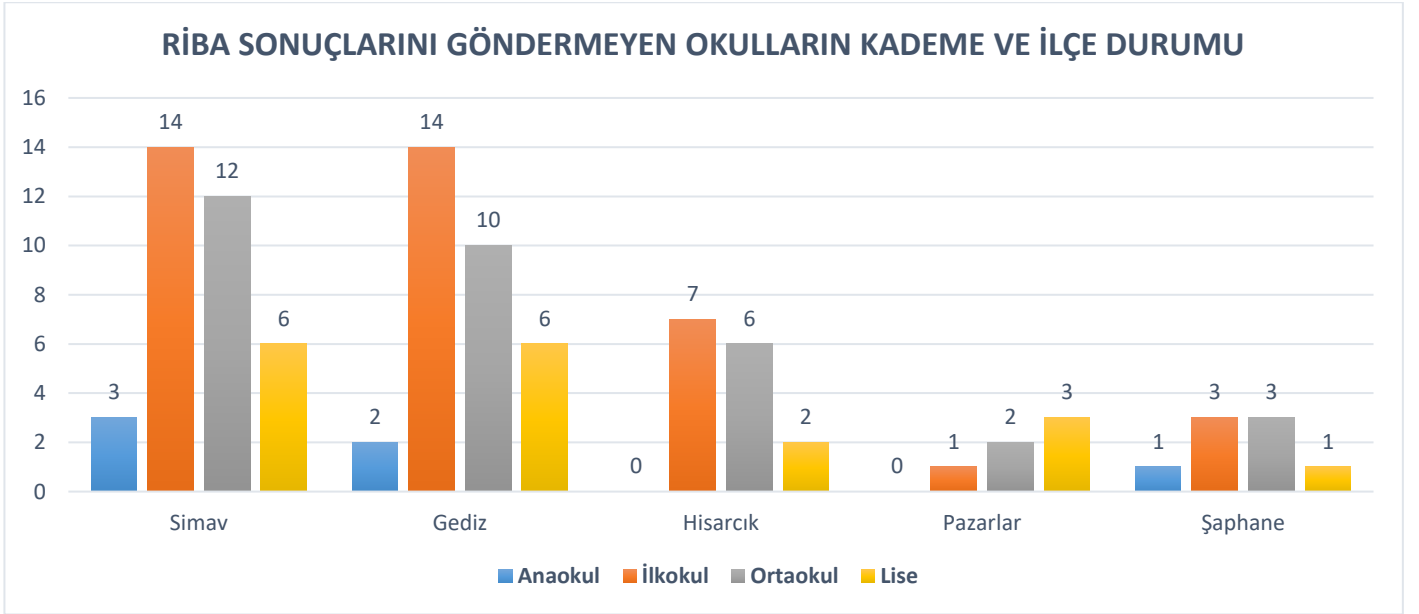
Simav Rehberlik ve Araştırma Merkezi olarak bölgemizdeki tüm okullara resmi yazı ve sosyal medya yoluyla ulaşılmış, RİBA süreci hakkında okullara bilgi verilmiştir. Simav Rehberlik ve Araştırma Merkezine bağlı bulunan 145 okuldan 49'u kurumumuza sonuçları ulaştırmıştır.



RİBA sonuçlarını kurumumuza gönderen okulların kademe ve ilçe düzeyindeki ayrıntılı bilgileri aşağıdaki grafikte yer almaktadır.



RİBA sonuçlarını kurumumuza ulaştırmayan okulların kademe ve ilçe düzeyindeki ayrıntılı bilgileri aşağıdaki grafikte yer almaktadır.

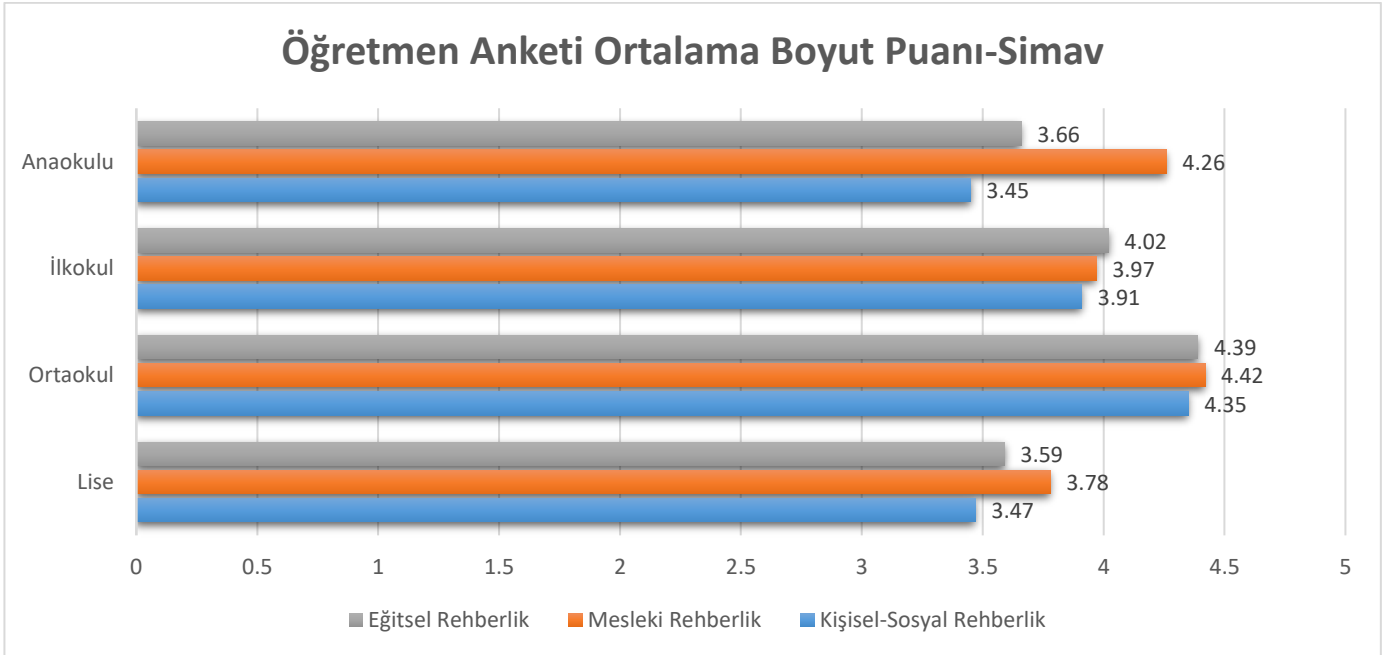
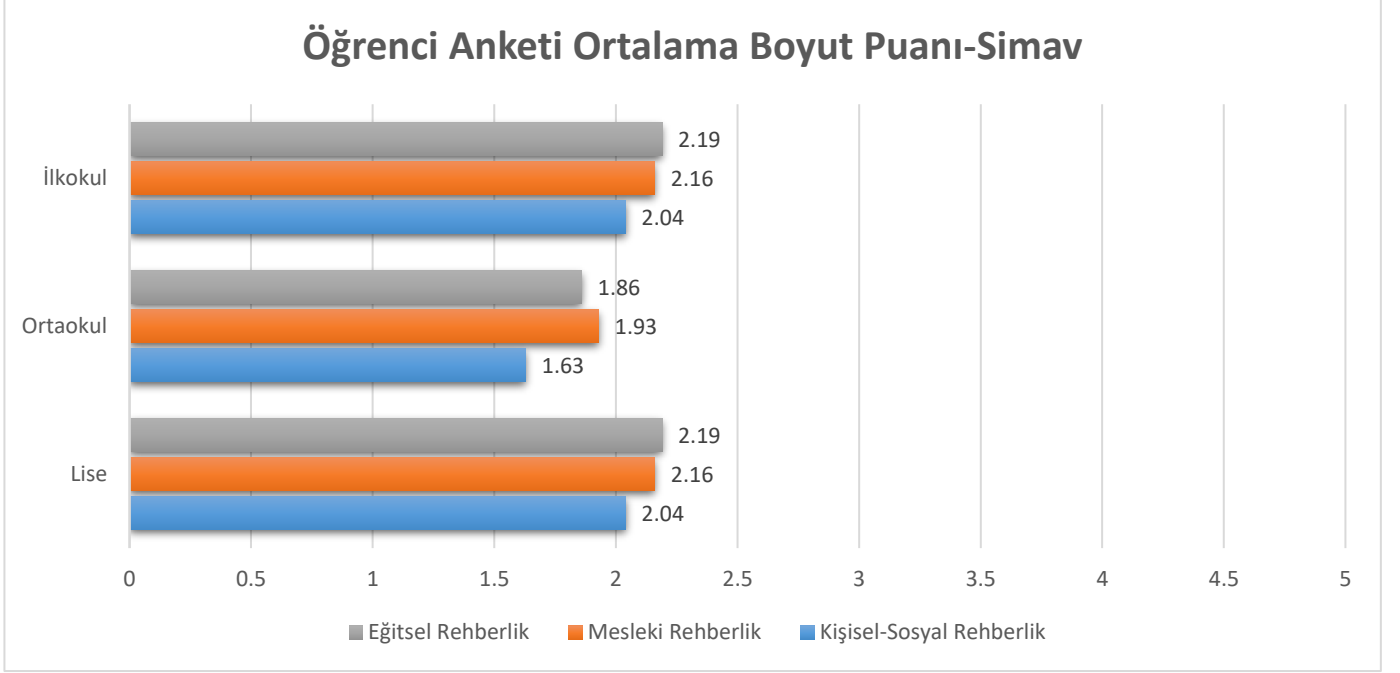


Bu sonuçlara bakıldığında Şaphane ilçesindeki okulların sonuç göndermediği, diğer ilçelerdeki okulların birçoğunun sonuçları göndermediği görülmektedir. Toplamda 6 anaokulu, 39 ilkökulu, 33 ortaokul ve 18 lisenin RİBA anket çalışmasına katılmadığı görülmektedir. İlçelerdeki okulların anket çalışmasına katılma oranlarına bakacak olursak;

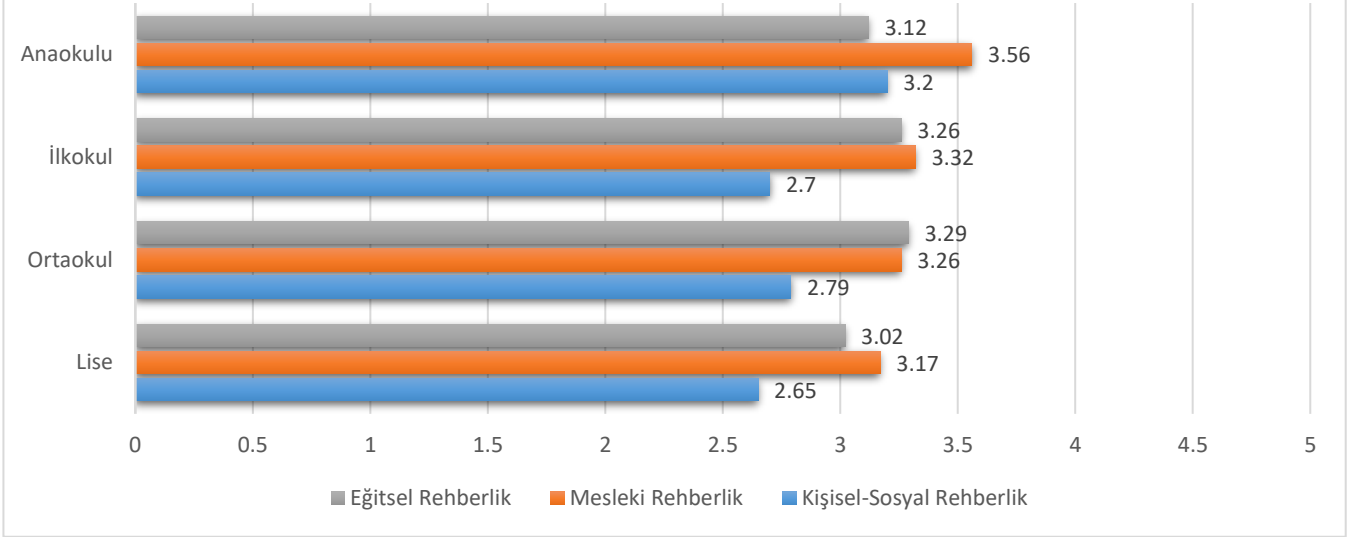
Simav	% 40,6
Gediz	%39,6
Hisarcık	%6,25
Pazarlar	%33,3
Şaphane	%0

Simav

RİBA çalışmasına Simav ilçesindeki 24 okul katılmıştır. Çalışmaya katılan okulların 1'ini anaokul 9'unu ilkokul, 10'unu Ortaokul, 4'ünü Lise kademesi oluşturmaktadır. Simav'daki okulların boyut ortalamalarının kademe düzeyindeki dağılımı aşağıdaki grafikte yer almaktadır.



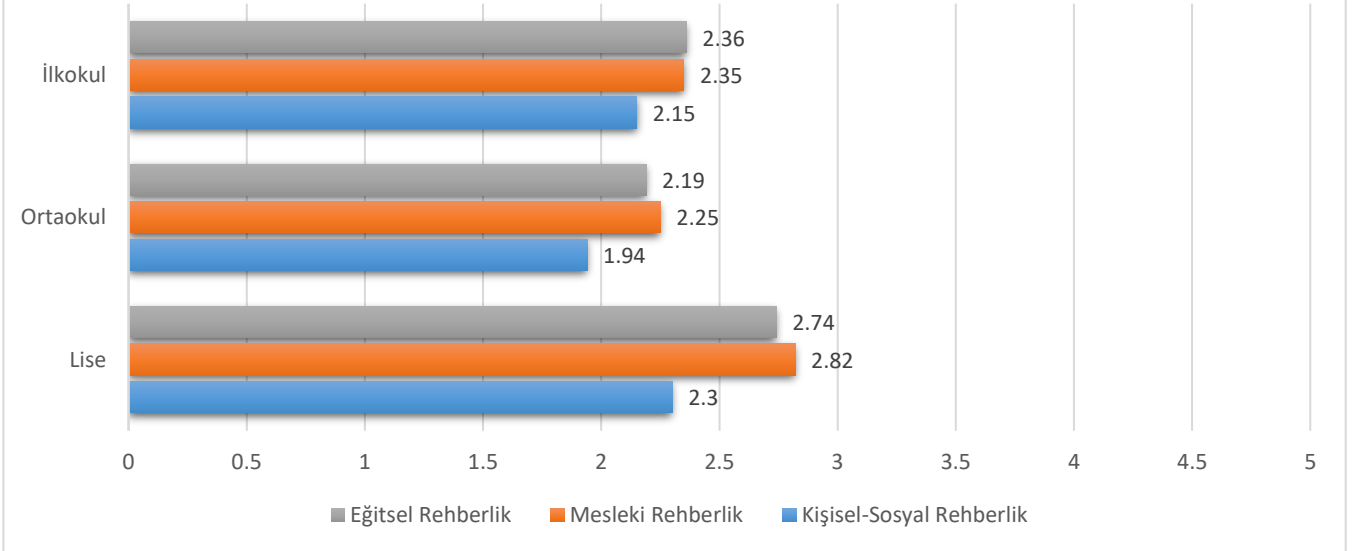
Veli Anketi Ortalama Boyut Puanı-Simav



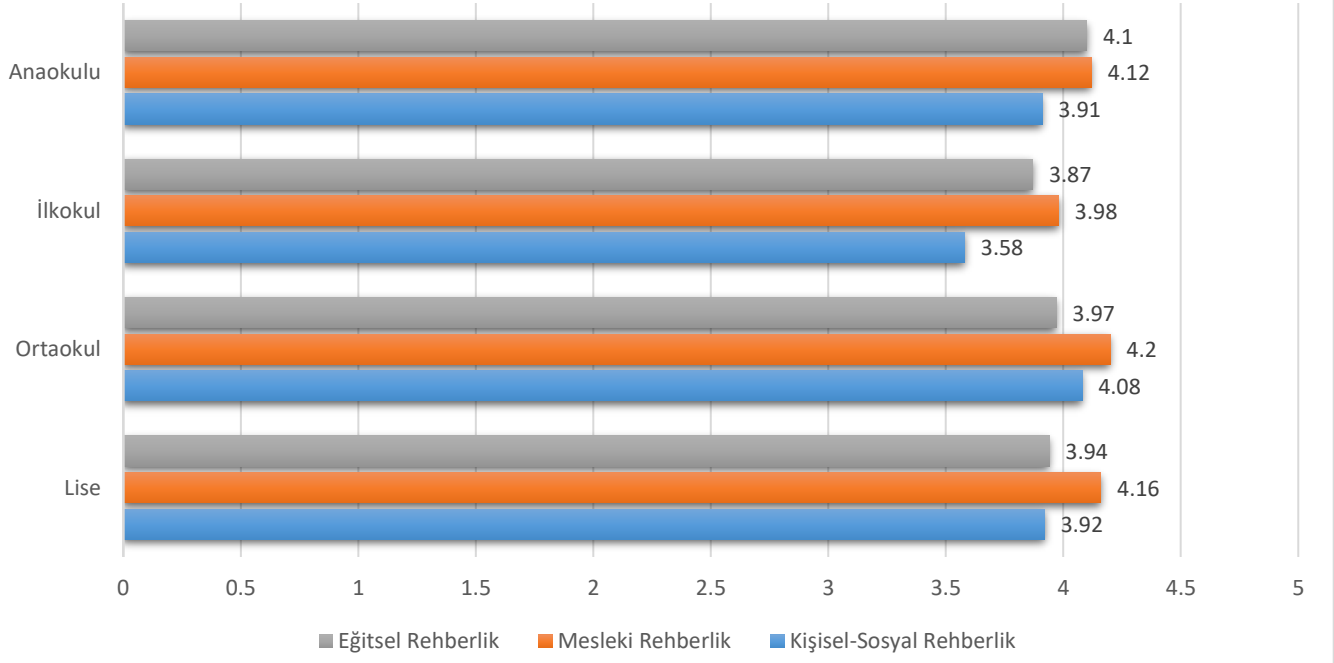
Gediz

RİBA çalışmasına Gediz ilçesindeki 21 okul katılmıştır. Çalışmaya katılan okulların 10'unu ilkokul, 7'sini Ortaokul, 4'ünü Lise kademesi oluşturmaktadır. Gediz'deki okulların boyut ortalamalarının kademe düzeyindeki dağılımı aşağıdaki grafikte yer almaktadır.

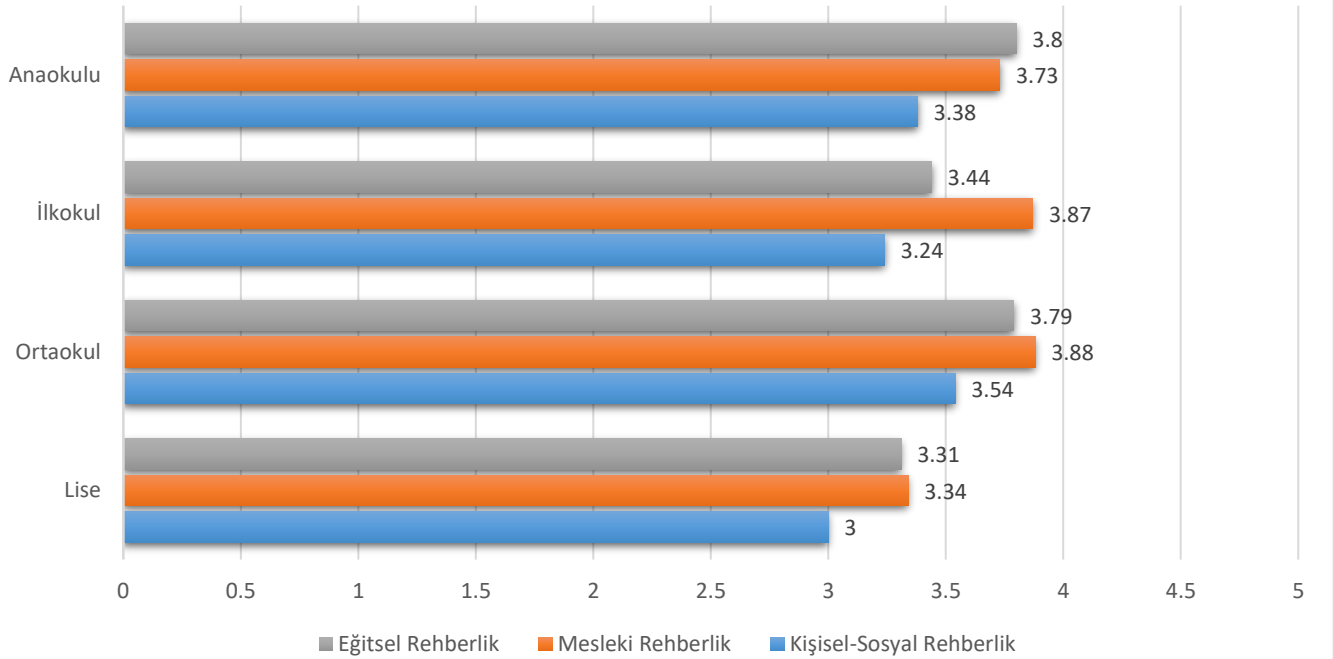
Öğrenci Anketi Ortalama Boyut Puanı-Gediz



Öğretmen Anketi Ortalama Boyut Puanı-Gediz

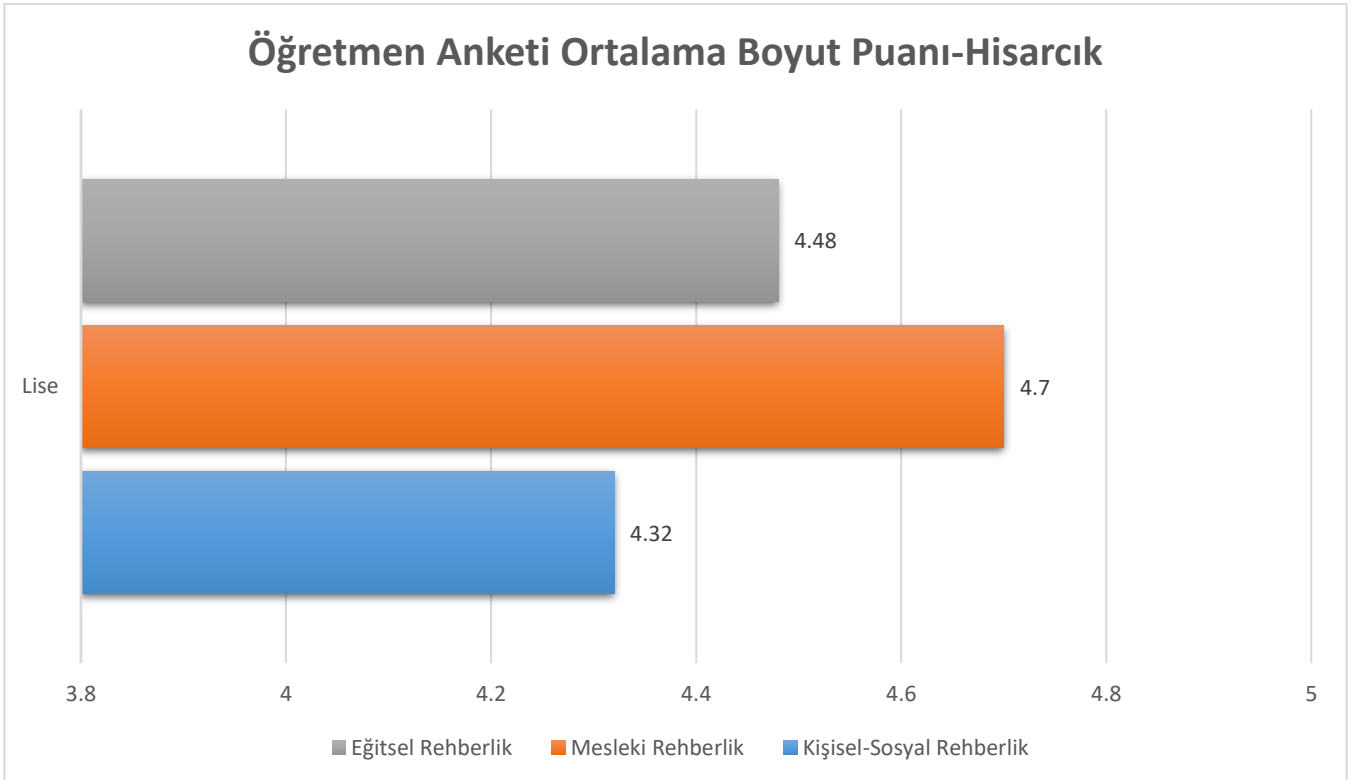
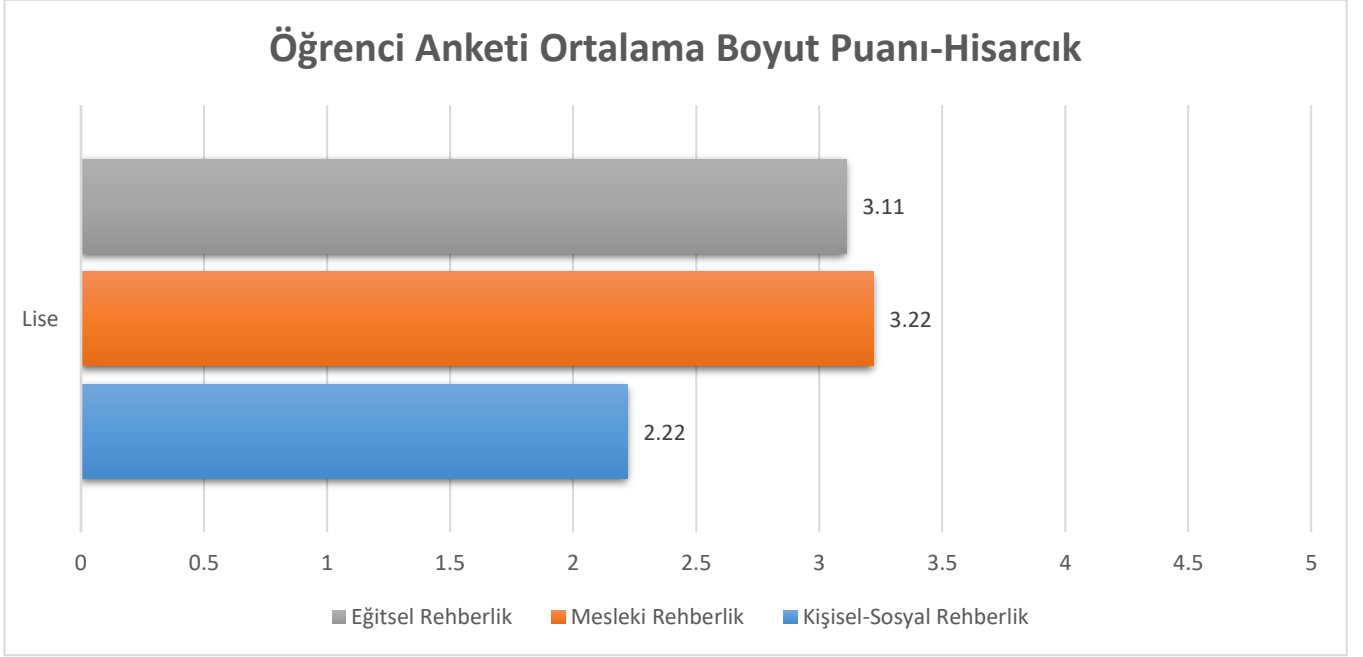


Veli Anketi Ortalama Boyut Puanı-Gediz

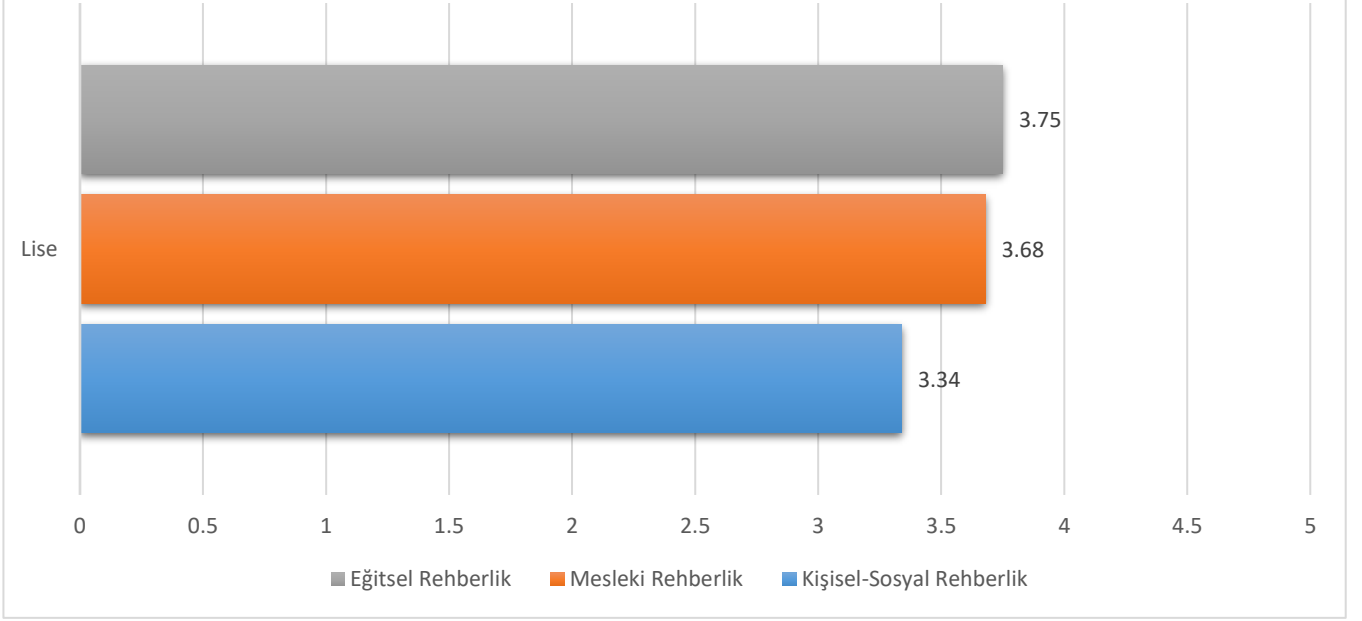


Hisarcık

RİBA çalışmasına Hisarcık ilçesindeki 1 okul katılmıştır. Çalışmaya katılan okulların 1'ni lise kademesi oluşturmaktadır. Anket çalışmasına ilkokul ve ortaokul düzeyinde katılım olmamıştır. Hisarcık'taki okulların boyut ortalamalarının kademe düzeyindeki dağılımı aşağıdaki grafikte yer almaktadır.



Veli Anketi Ortalama Boyut Puanı-Hisarcık



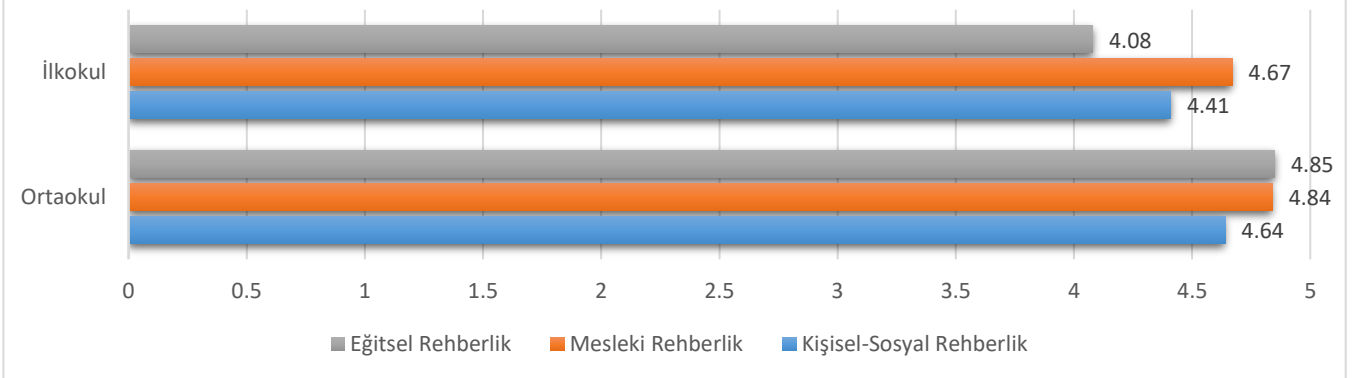
Şaphane

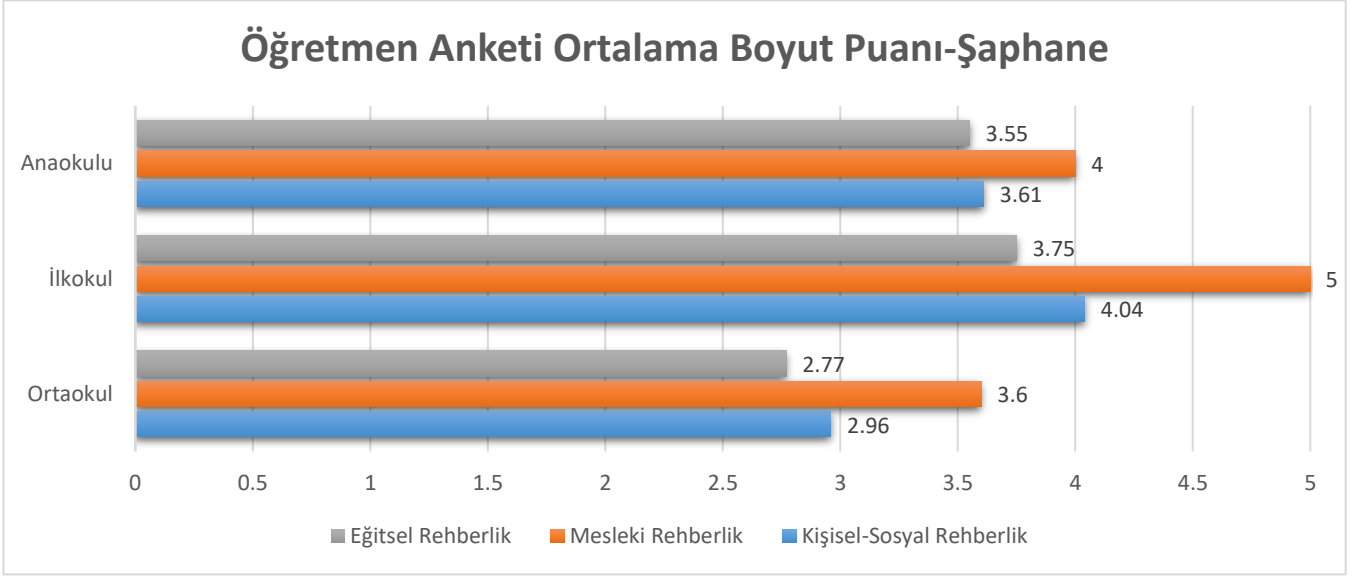
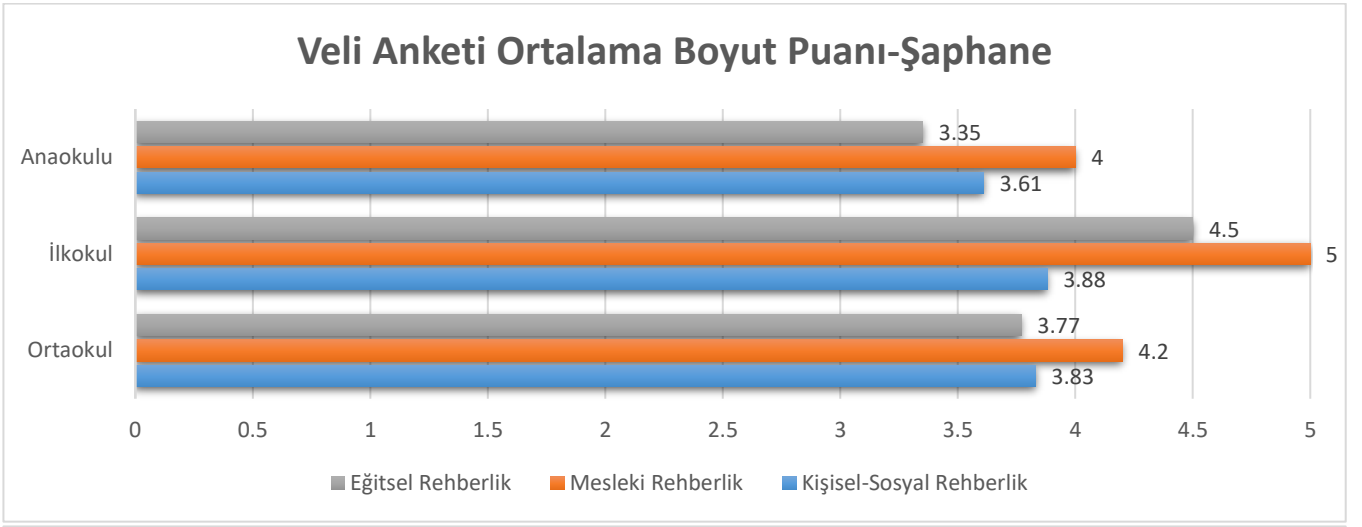
RİBA çalışmasına Şaphane ilçesindeki okullardan katılım olmamıştır.

Pazarlar

RİBA çalışmasına Pazarlar ilçesindeki 3 okul katılmıştır. Çalışmaya katılan okulların 1'ini anaokulu, 1'ini ilkököl, 1'ini ortaokul kademesi oluşturmaktadır. Anket çalışmasına lise düzeyinde katılım olmamıştır. Şaphane ilçesindeki okulların boyut ortalamalarının kademe düzeyindeki dağılımı aşağıdaki grafikte yer almaktadır.

Öğrenci Anketi Ortalama Boyut Puanı-Şaphane

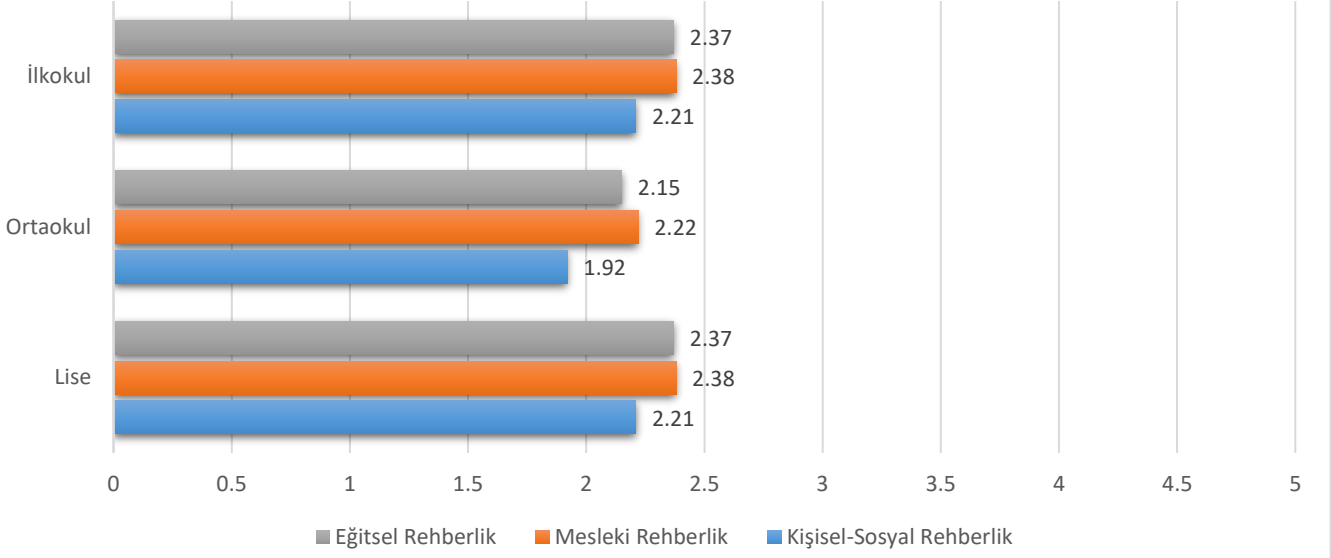




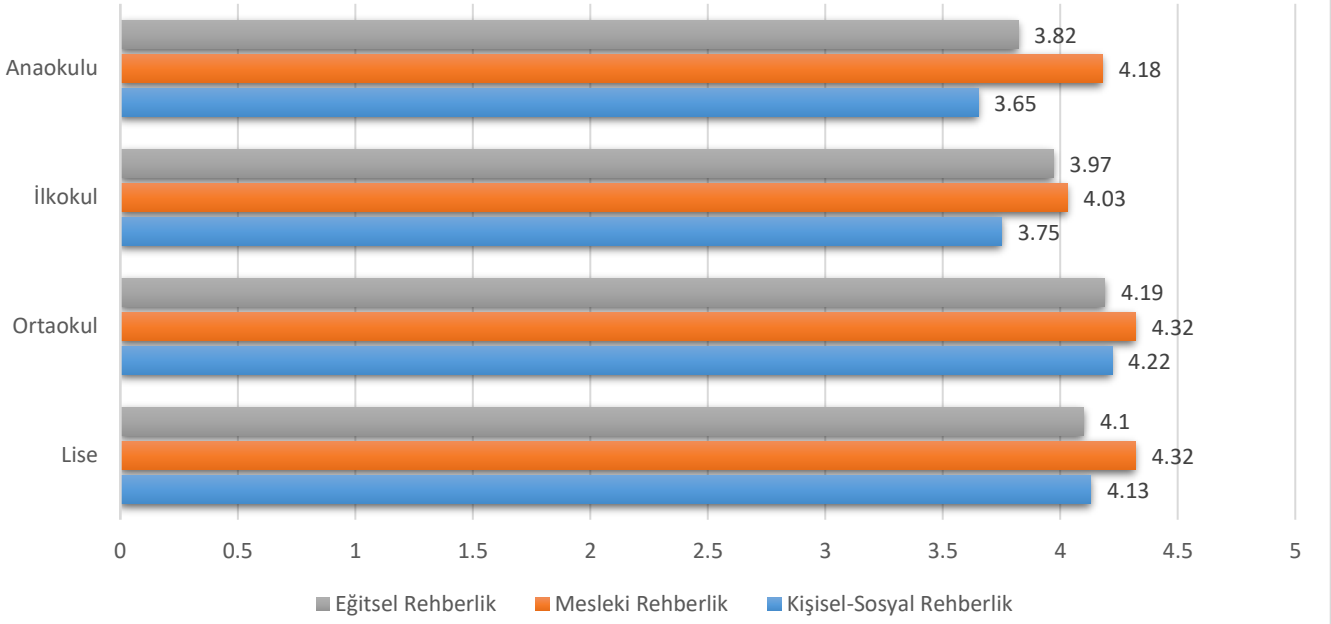
Bölge Sonuçları

RİBA çalışmasına Simav Rehberlik ve Araştırma Merkezi sorumluluk bölgesindeki 49 okul katılmıştır. Çalışmaya katılan okulların 2'sini anaokul,20'sini ilkokul, 18'ini Ortaokul ve 9'unu Lise kademesi oluşturmaktadır. Sorumluluk bölgesindeki okulların boyut ortalamalarının kademe düzeyindeki dağılımı aşağıdaki grafikte yer almaktadır.

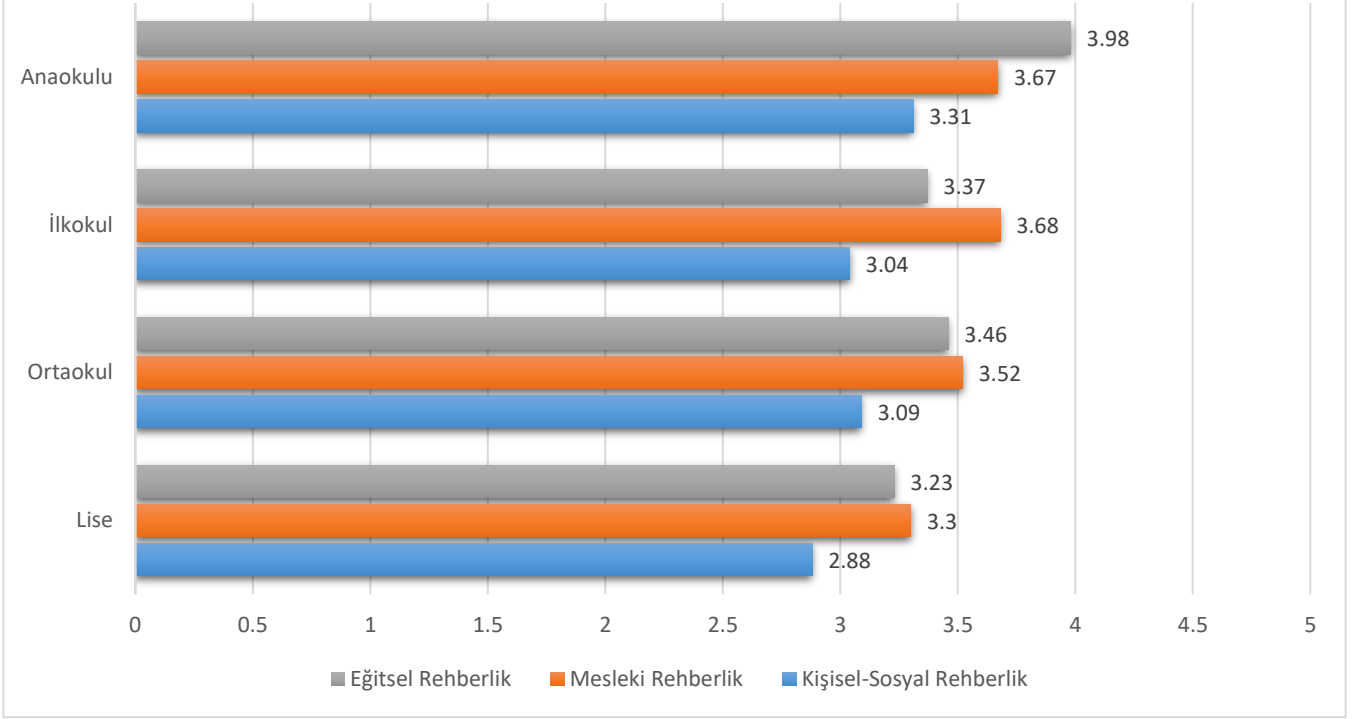
Öğrenci Anketi Ortalama Boyut Puanı-Bölge



Öğretmen Anketi Ortalama Boyut Puanı-Bölge



Veli Anketi Ortalama Boyut Puanı-Bölge



Sonuç

Simav Rehberlik ve Araştırma Merkezi bölgesindeki okulların yaklaşık olarak üçte ikisi çalışmaya katılmamıştır. Boyut ortalamalarına baktığımızda okulların tüm kademelerinde eğitsel rehberlik ve mesleki rehberlik alanına daha fazla ihtiyaç duyulurken kişisel- sosyal rehberlik alanına daha az ihtiyaç duyulduğu görülmektedir. Anket sonuçlarını okul kademeleri ve hedef kitleleri açısından ayrıntılı incelediğimizde:

Öğrenci yanıtlarına göre ilkokul ortaokul ve lise düzeyinde en fazla mesleki rehberliğe ihtiyaç duyulurken, tüm kademelerde kişisel- sosyal rehberliğe daha az ihtiyaç duyulduğu görülmektedir. Öğretmen yanıtlarına baktığımızda tüm düzeylerde mesleki rehberliğe daha fazla ihtiyaç duyulurken tüm anaokul ve ilkokul düzeyinde kişisel-sosyal rehberliğe daha az ihtiyaç duyulurken ortaokul ve lise düzeyinde ise eğitsel rehberliğe daha az ihtiyaç duyulduğu görülmektedir. Veli yanıtlarına bakıldığında anaokulu düzeyinde eğitsel rehberliğe, diğer kademelerde mesleki rehberliğe daha fazla ihtiyaç duyulduğu görülmektedir. Tüm kademelerde kişisel-sosyal rehberliğe daha az ihtiyaç duyulduğu görülmektedir.

Anket maddelerini ayrıntılı incelediğimizde anaokulu ve ilkokulda eğitsel rehberlik alanında öğrencilerin başarılı olabilmek için kendilerine uygun hedefler belirleyebilme, rehberlik hizmetlerini tanıma ve rehberlik hizmetlerinden daha iyi nasıl yararlanabileceklerini öğrenmeye ihtiyaçları olduğu, mesleki rehberlik alanında ise öğrencilerin ilgilerini keşfetmeye, yeteneklerini tanımaya ve mesleklerin farklı ve benzer özelliklerini tanımaya ihtiyaçları olduğu görülmektedir. Kişisel- sosyal rehberlik alanında ise anaokulu öğrencilerinin Fiziksel, duygusal, sosyal, ahlaki ve cinsel yönden gelişim özelliklerini tanımaya ihtiyaçları olduğu ilkokul öğrencilerinin ise yeteneklerini öğrenmeye ve çocuk olarak hak ve sorumluluklarını bilmeye ihtiyaçları olduğu görülmüştür.

Ortaokul düzeyi eğitsel rehberlik alanında öğrencilerin öğrencilerin rehberlik hizmetlerini tanıma ve rehberlik hizmetlerinden daha iyi nasıl yararlanabileceklerini öğrenmeye ihtiyaçları olduğu görülmektedir. Mesleki rehberlik alanında öğrencilerin mesleklerle ilgili hedefler belirlemeye, yeteneklerini tanımaya ve kişilik özelliklerine uygun meslekler hakkında bilgi sahibi olmaya ihtiyaçları

olduđu grlmektedir. Kişisel- sosyal rehberlik alanında ise đrencilerin zaman ynetimi konusunda bilgi sahibi olmaya ihtiyalarının olduđu grlmştr.

Lise dzeyi eđitsel rehberlik alanında đrencilerin verimli ders alıřma yntem ve tekniklerini đrenmeye ihtiyaları olduđu grlmektedir. Mesleki rehberlik alanında đrencilerin meslekler hakkında bilgi sahibi olmaya, kariyeriyle ilgili hedefler koymaya ihtiyaları olduđu grlmektedir. Kişisel- sosyal rehberlik alanında ise đrencilerin etkili karar verebilmek iin neler yapması gerektiđini đrenmeye ve teknoloji bađımlılıđın olumsuz etkilerinden nasıl korunabileceđini đrenmeye ihtiyaları olduđu grlmektedir.

Rehberlik İhtiyaları Belirleme Anketi (RİBA) ile ilgili okul ve ile bazında ayrıntılı bilgiler sayfanın devamında yer almaktadır.



SİNAV REHBERLİK VE ARAŞTIRMA MERKEZİ
ÖĞRENCİ REHBERLİK İHTİYACI BELİRLEME ANKETİ
BÖLGE SONUÇ ÇİZELGESİ (Okul Öncesi-Öğretmen)

Tarih:

BOYUTLAR	Maddeler																																									
	Okul	Kişisel-Sosyal Rehberlik																		Mesleki Rehberlik					Eğitsel Rehberlik					DİĞER												
1	2	3	4	5	6	7	8	9	10	11	12	13	14	15	16	17	18	19	20	21	22	23	24	25	26	27	28	29	30		31	32	33	34	35	36	37					
1	Erdoğan ŞRD İlkokulu	2	2	2	4	2	2	3	1	1	2	4	4	4	2	5	3	2	4	2	2	2	1	4	4	2	2	4	3	4	2	2	2	2	4	4	4	4	4			
2	Altıntaş İlkokulu	5	5	5	5	5	5	5	5	5	5	5	5	5	5	5	5	5	5	5	5	5	5	5	5	5	5	5	5	5	5	5	5	5	5	5	5	5	5			
3	Gökler ŞAK İlkokulu	4	4	4	5	4	3	3	4	4	5	5	4	4	5	4	3	4	4	5	5	4	5	4	5	4	4	5	5	4	5	4	5	4	5	4	5	4	4	5		
4	Umurbey İlkokulu	1	2	3	3	5	5	4	4	5	2	2	2	2	4	4	4	5	5	4	3	4	4	4	4	4	4	4	4	4	2	4	4	2	4	5	4	4	4			
5	Üzümlü İlkokulu	4	4	4	4	4	4	4	4	4	4	4	4	4	4	4	4	4	4	4	4	4	4	4	4	4	4	4	4	4	4	4	4	4	4	4	4	4	4	4		
6	Pazarlar Anaokulu	3.9	4.3	3.9	4.1	3.9	2.6	3.1	3.8	3.4	2.5	4	3.9	2.8	3.9	3.2	4	4	4	3.9	2.7	2.8	3.8	4	4.1	4	4	4	3.2	4.8	2.9	2.1	4	3	3.3	3.7	3.6	4.1	4.1			
7	19 Mayıs Anasınıfı	4	4	3.7	4.3	4.3	4	4	4	4.3	4	4.3	4	4	5	4.3	4.3	4.7	3.7	4	3	4	4	4.7	4	3.7	4	4	4	5	3	4.3	4	3	4	4.3	4	4	4	4		
8	Şerife Narin Anaokulu	2.9	3	2.9	3.3	3.4	3.1	3.3	3.4	2.7	2.6	3.1	3.2	2.9	3.4	3.5	3.8	3.6	3.6	2.9	2.9	3.1	2.9	3.6	3.7	3.8	3.4	3.6	3.6	3.6	3	3.2	3.4	3.1	3.6	3.6	3.8	3.9	3.9			
9	Beyce İlkokulu	2	2	1	1	1	1	1	4	2	2	4	2	4	5	4	4	3	1	4	2	2	2	4	5	5	5	5	5	5	5	5	5	5	5	5	5	5	5	5		
10	Şehit Ahmet Tunç İlkokulu	4	3	2	2	4	4	4	4	3	1	4	5	4	5	4	5	5	5	4	2	2	4	4	4	4	4	4	5	5	3	4	5	2	4	5	3	5	5			
11	Naşa İlkokulu	2	4	2	3	4	2	4	4	4	4	3	2	4	4	5	4	3	4	2	2	2	4	4	3	4	4	4	4	4	4	2	3	3	2	4	3	4	4	4		
12	Şeref Koleji	3.5	2	3	3.5	3.5	4.5	5	5	5	5	4	4	3	3	3	3.5	3.5	3.5	3.5	5	4	4.5	3.5	5	2.5	4.5	4.5	4.5	3.5	4.5	3.5	3.5	3	2.5	3.5	3.5	3.5	3.5			
13																																										
14																																										
15																																										
16																																										
17																																										
18																																										
19																																										
20																																										
21																																										
22																																										
23																																										
24																																										
25																																										
Madde Ortalama Puanı		3.19	3.27	3.04	3.52	3.68	3.35	3.61	3.85	3.62	3.26	3.87	3.51	3.64	4.11	4.08	3.93	3.90	3.90	3.78	3.09	3.33	3.73	4.23	4.19	4.12	3.83	4.35	4.19	4.41	3.45	3.85	4.07	3.21	3.83	4.01	3.91	4.21	4.21			
Boyut Ortalama Puanı																																										
		3.65																		4.18					3.82																	

ÖZEL EĞİTİM VE REHBERLİK HİZMETLERİ GENEL MÜDÜRLÜĞÜ



SİMAV REHBERLİK VE ARAŞTIRMA MERKEZİ
ÖĞRENCİ REHBERLİK İHTİYACI BELİRLEME ANKETİ
BÖLGE SONUÇ ÇİZELGESİ (Okul Öncesi-Veli)

Tarih:

BOYUTLAR	Maddeler																																						
	Okul	Kişisel-Sosyal Rehberlik																Mesleki Rehberlik					Eğitsel Rehberlik						DİĞER										
1		2	3	4	5	6	7	8	9	10	11	12	13	14	15	16	17	18	19	20	21	22	23	24	25	26	27	28		29	30	31	32	33	34	35	36	37	
1	Erdoğmuş ŞRD İlkokulu	2.2	2.5	2.2	2.7	2.8	2.2	2.2	3	2	2.5	2.5	3.5	2.7	3.5	4	3.8	4.2	3.3	2.8	2.8	2.2	3.2	3.7	2.3	3	2.7	3.7	3.2	3.7	3.5	3.8	4.2	1.7	2.3	3.2	4	4.2	
2	Altınkent İlkokulu	4	4	4	4	4	4	4	4	4	4	4	4	4	4	5	4	4	4	4	5	4	4	4	4	4	4	4	4	4	5	4	4	4	4	4	4.5	4.5	4.2
3	Gökler ŞAK İlkokulu	4	5	4	5	4	4	4.9	4.8	4.7	4.8	4	4	5	5	4	4	5	5	4	4	4	4	5	5	5	5	4	4	5	4	5	4	5.8	4	5	4	5	
4	Umurbey İlkokulu	1.7	2.2	2.7	2	2	3.8	1.8	2.2	3.3	3.5	1.7	2.2	2.8	3.1	2.2	3.6	3.7	2.6	3.8	2.6	2.2	2.1	3.1	2.1	2.2	2.4	3.5	3.1	3	3.8	3.7	2.7	2.7	3.2	3.6	3.2	3.3	
5	Üzümlü İlkokulu	4	3	3	2	4	3	3	2	4	4	3	2	2	4	5	4	3	2	2	1	1	2	3	3	4	4	4	3	4	4	3	3	4	4	4	4	4	
6	Pazarlar Anaokulu	3.9	4.3	3.9	4.1	3.9	2.6	3.1	3.8	3.4	2.5	4	3.9	2.8	3.9	3.2	4	4	4	3.9	2.7	2.8	3.8	4	4.1	4	4	4	3.2	4.8	2.9	2.1	4	3	3.3	3.7	3.6	4.1	
7	19 Mayıs Anasınıfı	3.5	3.7	3.2	3.8	3.6	3.4	2.7	3.6	4.5	3.4	3.5	3.2	3.2	3.6	3.8	4	3.7	3.4	2.9	3.4	3.4	3.1	3.5	2.9	3.4	3.3	3.5	3.5	3.7	3.4	3.5	3.3	3.5	3.5	3.6	3.8	3.5	
8	Şerife Narin Anaokulu	4.2	4.2	3.8	3.6	4.2	4.2	4	4.2	4	4	4.2	4.2	4.2	4	4	4.2	4	4.4	4.4	4.4	4.4	4.4	4.2	4.4	4.2	4.4	4.2	4.2	4	4.2	4.2	4	4	4	4.4	4.2		
9	Beyce İlkokulu	1.3	2.3	2	2.7	3.3	2.5	1.7	2.3	3.7	3.3	3	3.3	3.3	3.3	4.2	3.5	1.8	3.5	3	2.8	2.7	3.2	3.7	3.7	3.5	2.8	3.8	3.5	4.2	2.3	2.8	3.2	3	3.8	3.3	3.5	4	
10	Şehit Ahmet Tunç İlkokulu	2	2.5	1.5	2	2.3	1.8	1.8	1.5	2.5	1.3	2.3	2.5	2	2	4	2.8	3.3	3	1.8	1.8	1.5	1.8	2	2.3	3.5	2.5	2.3	1.5	2.8	1.3	2.3	2.3	1.3	1.5	2.3	2.3	2.5	
11	Naşa İlkokulu	4	3.6	2	3.5	4	3	4.3	4	4	4	4	2.5	2	3.6	4	2	2	3.3	2	2	2.6	4	4.5	3.5	4	4	5	3.5	4	2	2	2	2.6	2	3	4	4.5	
12	Şeref Koleji	3.5	3	3.9	2.9	2.9	3.1	2.9	3.3	2.5	3.7	3.5	3.7	3.5	3	3.3	2.9	3.2	3.4	3.4	2.7	3.1	4.1	3.2	3.7	3.8	3.3	3.4	3.7	3	3.8	2.7	2.5	3.5	3.4	2.9	3.5	2.9	
13																																							
14																																							
15																																							
16																																							
17																																							
18																																							
19																																							
20																																							
21																																							
22																																							
23																																							
24																																							
25																																							
	Madde Ortalama Puanı	3.19	3.35	3.02	3.19	3.43	3.13	3.02	3.22	3.54	3.41	3.30	3.26	3.13	3.59	3.88	3.56	3.49	3.50	3.16	2.94	2.82	3.30	3.65	3.40	3.72	3.53	3.78	3.36	3.94	3.25	3.26	3.27	7.60	3.25	3.59	3.73	3.87	
	Boyut Ortalama Puanı	3.31																3.67					3.98																



SİNAV REHBERLİK VE ARAŞTIRMA MERKEZİ
ÖĞRENCİ REHBERLİK İHTİŞACI BELİRLEME ANKETİ
BÖLGE SONUÇ ÇİZELGESİ (İlkokul-Öğrenci)

Tarih:

BOYUTLAR →	Okul	Kişisel-Sosyal Rehberlik															Maddeler										DİĞER												
																	Mesleki Rehberlik					Eğitsel Rehberlik																	
		1	2	3	4	5	6	7	8	9	10	11	12	13	14	15	16	17	18	19	20	21	22	23	24	25	26	27	28	29	30	31	32	33	34	35			
1	Erdoğan İlkokulu	2.1	1.8	1	1.6	1.7	1.8	1.9	1.7	2.1	2	1.8	2.3	2.2	1.6	2	1.8	1.5	2.4	2.1	2.7	1.8	1.7	2.7	1.7	1.7	2	2.1	1.6	2	1.9	2.9	1.9	1.5	2	2.6			
2	Akkaya İlkokulu	3	3	2	2	1	1	3	2	1	1.5	3	2.5	2	2.5	1.5	3	2	2	2	3	3	3	3	3	3	3	3	3	3	3	3	3	3	3	3	2.5		
3	Altınkent İlkokulu	2.7	2.8	2.9	2.9	2.9	2.9	3	2.9	2.9	3	2.9	3	2.8	2.9	3	2.9	2.9	2.9	2.9	2.8	3	2.9	2.9	2.8	3	2.8	2.8	3	2.9	2.9	3	2.9	3	2.9	2.7			
4	Gazi İlkokulu	2.3	2.2	2.3	1.8	2.1	1.9	2.3	2.3	2.1	2.2	2.4	2.4	2.6	2.3	2.1	2.1	1.8	2	2.4	2.4	1.9	1.8	2.6	2.4	2.3	2.1	2.4	2.1	2.6	2.5	2.6	2.4	2.4	2.6	2.3			
5	Gökler ŞAK İlkokulu	2.5	2.5	2.5	2.5	3	3	2.5	3	2.5	2.5	3	2.5	2.5	2	3	3	3	2.5	3	3	3	3	3	3	3	2.5	2.5	3	3	3	3	2.5	3	2.5	2.5			
6	Gölcük İlkokulu	1.7	1.7	2.1	1.7	1.8	1.9	1.9	1.9	1.8	1.7	1.9	1.6	1.6	1.6	2	1.5	1.8	1.7	1.9	2	1.8	2.2	2	1.9	1.9	1.7	1.7	1.8	1.9	1.9	2.2	1.6	1.5	1.7	2.1			
7	Hacı Fatma Çoban İlkokulu	2.7	2.8	2.7	2.4	1.9	2.1	2.8	2.8	1.5	2	2.8	2	2.5	1.8	1.9	1.5	2.7	2.8	2.8	2.7	2.8	2.7	2.8	2.8	2.4	2.2	2.2	2	2.2	2	2.3	2.7	2.4	2.9	2.8			
8	Mehmet Akif Ersoy İlkokulu	2.26	2	2	1.8	2.3	2	2.1	1.9	2	2	2.3	2.1	2.3	2.2	2	1.8	1.7	2.4	2.2	2.3	2.1	2.1	2.3	2.5	2.4	2.1	2.3	2.4	1.8	2.5	2.4	2.6	2.5	2.5	2.4			
9	Umurbey İlkokulu	1.9	1.9	1.8	1.7	1.8	2	2.2	1.8	1.6	1.6	1.7	1.8	1.6	1.7	1.4	1.8	1.5	1.6	1.5	1.4	1.9	1.7	1.8	1.4	1.9	1.4	1.9	1.5	1.8	1.5	2.1	1.7	1.7	1.6	2			
10	Üzümlü İlkokulu	2.4	1.5	2.4	1.8	2.7	1.6	2.3	2	2.5	1.9	2.2	2	0.2	2	2	2	2.2	1.7	2.4	2.2	2.5	2.2	2.3	2.1	2.1	2	2.1	2.4	2.2	2.4	2.9	2.4	2.3	2.6				
11	Sofular İlkokulu	3	5	5	4	4	5	5	5	4	5	4	5	2	4	5	5	5	5	4	4	5	5	5	5	5	5	5	5	5	5	2	2	2	5	3	5		
12	19 Mayıs İlkokulu	2.7	2.7	2.8	2.3	2.6	2.4	2.4	2.3	2.4	2.4	2.4	2.5	2.5	2.4	2.5	2.6	2.6	3.7	2.7	2.1	2	2.1	2.2	2.3	2.3	2.2	2.2	2.1	2.1	2.1	2.6	2.6	2.5	2.5	2.7			
13	Beyce İlkokulu	2.6	2.4	2.1	1.8	2.3	2	2.4	2.3	2	1.5	2.1	2	2.3	1.9	2.5	2.2	2.3	2.3	2.7	2.6	2.6	2.4	2.8	2.5	2.4	2.3	2.7	2.4	2.4	2.4	2.6	2.5	2.7	2.6	2.7			
14	Esenevler İMKB İlkokulu	2.3	2.4	2.2	1.8	2	2.1	2.1	2.1	2.3	1.9	2.4	2.3	2.2	2.1	2.3	2.1	1.9	2.2	2.1	2.5	2.3	2.5	2.5	2.4	2.4	1.9	2.4	2.1	2.3	2.5	2.6	2.1	2.4	2.3	2.4			
15	Darıca İlkokulu	1.7	1.8	1.7	1.6	1.8	1.3	1.6	1.5	1.2	1	1	1.7	1.4	1.5	1.3	1.3	1.6	1.5	1.1	1.4	1.5	1.3	1.1	1.5	1.1	1.6	1.3	1.5	1.2	1.8	1.1	1.7	1.2	1.5				
16	Şehit Ahmet Tunç İlkokulu	2.7	2.2	2.7	2.2	2.3	1.8	2.2	2	1.7	1.7	2.6	2.3	2.4	2.1	2.3	2.3	2.2	2.5	1.9	2.3	2.4	2.5	2.5	2.4	2.3	1.6	2.6	2.1	2.3	2.2	2.3	2.2	2.2	2.3	2.5			
17	Hisarbey İlkokulu	2.7	1.7	2.4	2	1.6	2	1.9	2	2.3	2.7	2.4	1.9	1.7	2	2.6	2.6	1.9	2.1	2.1	2.7	2.7	1.9	2.1	2.4	2.3	2.9	2.4	2.3	2.9	2.9	2.9	2.3	2.9	2.9	2.9			
18	Naşa İlkokulu	2.7	1.9	2.2	1.9	2	2.1	2.2	2.2	2.1	2	2.6	2.6	3.5	2.3	2.1	2.1	2.1	1.9	2.1	2.6	2.3	2.3	2.6	2.5	2.1	2.2	2.4	2.3	2.4	2.6	2.8	2.2	2.4	2.2	2.7			
19	Şeref Koleji İlkokulu	1.9	2	2	1.5	1.8	1.9	1.7	1.7	1.9	1.7	2.1	2.3	2	2	1.7	1.6	1.7	1.8	1.8	1.9	2.1	2.2	2.2	2.3	2.3	2.2	2.4	1.7	2.1	2.3	2.2	2	1.7	1.7	2.2			
20	Yemişli İlkokulu	1.7	1.8	1.9	1.6	1.6	1.9	1.5	1.6	1.6	1.4	1.6	1.7	1.6	1.5	1.6	1.6	1.9	1.8	1.8	1.6	1.9	1.9	1.9	1.9	2	1.8	1.7	1.9	1.6	1.8	1.7	2	1.8	1.7	1.8			
21																																							
22																																							
23																																							
24																																							
25																																							
26																																							
27																																							
28																																							
29																																							
30																																							
31																																							
32																																							
33																																							
34																																							
35																																							
Madde Ortalama Puanı		2.26	2.30	2.33	2.05	2.12	2.13	2.37	2.21	2.11	2.09	2.33	2.31	2.12	2.13	2.24	2.16	2.23	2.40	2.27	2.35	2.36	2.39	2.52	2.43	2.41	2.25	2.41	2.29	2.41	2.26	2.46	2.25	2.44	2.31	2.53			
Boyut Ortalama Puanı		2.21															2.38					2.37																	



SİMAV REHBERLİK VE ARAŞTIRMA MERKEZİ
ÖĞRENCİ REHBERLİK İHTİYACI BELİRLEME ANKETİ
BÖLGE SONUÇ ÇİZELGESİ (Ortaokul-Öğrenci)

Tarih:

BOYUTLAR →	Okul	Maddeler																																						
		Kişisel-Sosyal Rehberlik																		Mesleki Rehberlik					Eğitsel Rehberlik															DİĞER
1	2	3	4	5	6	7	8	9	10	11	12	13	14	15	16	17	18	19	20	21	22	23	24	25	26	27	28	29	30	31	32	33	34	35	36	37	38			
1	Altıntek Ortaokulu	3	3	3	3	3	3	3	3	3	3	3	3	3	3	3	3	3	3	2	3	3	3	3	3	3	3	3	3	3	3	3	3	3	3	3	3	2.9		
2	Erdoğan Ortaokulu	1.4	1.9	1.6	1.7	2.2	2.1	1.8	2.9	1.9	1.8	1.8	1.9	2.5	1.5	1.7	1.6	2.4	1.8	1.8	1.4	1.8	1.6	1.5	1.9	1.8	1.6	2.9	1.6	1.7	1.5	1.7	2.3	1.7	1.4	1.4	1.9	1.9	1.7	
3	1 Eylül İHO	1.8	1.9	1.7	1.8	1.8	1.9	1.7	1.8	1.8	1.7	1.7	1.9	1.8	1.7	1.9	1.6	2	1.7	1.7	1.6	2.2	2.2	2.2	2.2	2.1	2	1.5	2	1.9	2.2	2	2.4	2.1	2	2	2.3	2.1	1.8	
4	Atatürk Ortaokulu	1.2	1.1	1.4	1.8	1.3	1.7	1.2	1.7	1.6	1.4	1	1.5	1.1	1.2	1.1	1	1.7	1.1	1.3	1.1	1.7	1.5	1.8	2	2	1.5	1.1	2	1.6	2.1	1.8	2	2.1	1.1	1.5	2.1	2.1	1.2	
5	Gölcük Ortaokulu	1.7	1.6	1.9	2	1.7	2.3	1.9	2	1.7	1.8	1.9	2	1.9	1.6	1.8	1.7	2.3	2	2.1	1.6	2.3	2.2	2.3	2.3	2	2.7	1.5	2	2	2.3	2.1	2.5	2.4	2	2.1	2.4	2.3	1.9	
6	Hacı Fatma Çoban Ortaokulu	1.6	1.9	1.7	1.6	2.5	2.4	1.7	1.7	2.4	1.8	1.6	1.6	2.4	1.6	1.3	2.6	2.3	2.6	2	2.2	2.9	2.2	2.7	2.7	2.7	2.9	1.9	2.9	2.5	2.7	2.7	2.8	2.4	2.5	2.4	2.6	2.7	2.5	
7	Üzümlü Ortaokulu	1.8	1.7	1.9	1.8	1.9	1.8	1.8	1.8	1.7	1.7	1.8	1.7	2.1	1.7	1.9	1.7	2	1.9	1.6	1.7	2.4	2.1	2.2	2.4	2.1	2.1	1.8	2.2	1.7	2	1.8	2.4	2.1	2	2.2	2.5	2.1	2.1	
8	Sofular Ortaokulu	3	5	4	4	5	5	5	5	5	4	5	5	4	4	5	5	5	5	5	4	4	5	5	5	5	5	5	5	4	5	5	5	5	5	5	4	5	5	
9	Akdağ Ortaokulu	1.2	1.5	1.6	1.9	1.7	1.1	1.1	1	1	1.2	1.2	1.3	1.4	2.2	2.1	1.2	1.9	1.6	1.7	1.2	2	2.1	1.8	1.4	1.3	2	1.3	1.4	1.4	2.1	1.8	1.6	2.1	1.4	2	1.6	2.1	2.2	
10	Beyce Ortaokulu	1.7	1.5	1.8	1.7	1.3	1.8	1.5	1.9	1.5	1.6	1.7	1.7	1.6	1.7	1.8	1.3	2.1	1.9	1.7	1.3	2	2	2.2	2	2	2.1	1.3	1.9	1.8	2	2.1	2.3	1.9	1.7	1.6	2.3	2.2	1.6	
11	Borsa İstanbul Ortaokulu	2	1.6	1.5	1.9	1.9	1.8	2	1.6	1.9	1.7	1.5	2	1.8	1.9	1.6	1.9	1.4	2.3	1.6	1.9	1.3	2.2	2.1	2.4	2.1	2.2	2.2	1.4	2.1	1.9	2.2	2.2	2.4	2.3	1.7	1.8	2.3	2.3	
12	Dağardı Ortaokulu	1.9	1.7	2	1.6	1.7	1.9	1.9	1.8	1.6	1.7	2.1	1.8	1.8	1.8	1.9	1.8	1.9	1.9	1.8	1.8	2.3	1.9	2.2	2	2	2	1.9	2	1.9	2.3	2.3	2.3	2	1.8	1.9	2.3	2.4	1.9	
13	Darıcı Ortaokulu	1.3	1.3	1.1	1.1	1.3	1.1	1.2	1.2	1.3	1.1	1.1	1	1	1	1.8	1.2	1.1	1.1	1.3	1.1	1.3	1.1	1.1	1.2	1.2	1.2	1.2	1.2	1.2	1.2	1.1	1.1	1	1	1	1.1	1.2	1.1	
14	Hisarbey Ortaokulu	1.6	1.3	1.8	1.8	1.5	1.5	1.6	1.9	2.1	1.7	1.9	1.8	1.8	1.8	1.9	1.5	2	1.9	1.8	1.8	1.8	2	2.2	2	2	2	1.5	1.9	1.9	2	2	2.5	2.1	1.8	1.9	2.2	2.2	2	
15	Naşa Ortaokulu	1.6	1.3	1.7	1.6	1.7	1.8	1.4	1.7	1.5	1.6	1.6	1.7	1.7	1.6	1.8	1.1	2.3	1.4	1.5	1.3	1.5	2.2	2.3	1.8	1.6	1.6	1.1	1.9	1.7	1.8	1.6	1.5	1.7	1.3	1.6	1.5	2	1.3	
16	Osmanbey Ortaokulu	1.8	1.8	2.2	2	1.8	2.4	2.1	2.2	2	1.8	2.3	2.1	2.3	1.7	2	1.4	2.6	1.9	2.2	1.4	2.3	2.4	2.5	2.3	2.4	2.5	1.4	2.3	2.1	2.4	2.4	2.7	2.6	1.9	2	2.8	2.6	2.4	
17	Şeref Koleji Ortaokulu	1.6	1.4	1.6	1.7	1.5	1.7	1.5	1.6	1.6	1.5	1.7	1.6	1.5	1.4	1.7	1.2	2	1.3	1.7	1.1	1.9	1.6	1.9	1.7	1.8	2	1.2	1.7	1.8	1.9	1.9	2	1.9	1.3	1.4	2.1	2.1	1.5	
18	Yemişli Ortaokulu	1.2	1.1	1.5	1.7	1.4	1.7	1.6	1.8	1.6	1.5	1.9	1.6	1.8	1.5	1.5	1.6	2.1	1.8	1.7	1.5	2.6	2.1	2	2.7	1.9	1.9	1.8	2.1	1.5	1.8	1.8	2.4	1.8	2.1	1.6	2.6	2.4	1.6	
19																																								
20																																								
21																																								
22																																								
23																																								
24																																								
25																																								
26																																								
27																																								
28																																								
29																																								
30																																								
31																																								
32																																								
33																																								
34																																								
35																																								
Madde Ortalama Puanı		1.73	1.81	1.89	1.92	1.95	2.04	1.87	2.03	1.95	1.80	1.94	1.96	1.97	1.82	2.00	1.80	2.22	2.01	1.97	1.67	2.18	2.18	2.28	2.28	2.16	2.24	1.86	2.14	2.05	2.17	2.18	2.39	2.24	1.97	2.02	2.28	2.37	2.06	
Boyut Ortalama Puanı		1.92																		2.22					2.15															



SİMAV REHBERLİK VE ARAŞTIRMA MERKEZİ
ÖĞRENCİ REHBERLİK İHTİYACI BELİRLEME ANKETİ
BÖLGE SONUÇ ÇİZELGESİ (Lise-Öğrenci)

Tarih:

BOYUTLAR		Maddeler																																			
Okul		Kişisel-Sosyal Rehberlik											Mesleki Rehberlik							Eğitsel Rehberlik											DİĞER						
1	2	3	4	5	6	7	8	9	10	11	12	13	14	15	16	17	18	19	20	21	22	23	24	25	26	27	28	29	30	31	32	33	34				
1	Gediz MTAL	2.6	2.8	2.6	2.7	2.6	2.2	2	3	2.3	1.7	2.1	2.5	1.8	2.2	2.4	2.2	2.3	3.1	3	3	3.1	3	2.8	3.4	2.7	2.8	3.3	2.9	3.6	2.6	2.7	2.6	3.1	2.4		
2	Gediz MNA Anadolu Lisesi	3.2	3.2	3.8	3.2	3.2	2.9	2.5	3.8	3.3	2.5	2.2	3.3	2.5	2.6	2.1	2.5	3.1	3.6	3.6	3.1	3.3	3.5	4.1	3.8	3.7	3.5	3.9	3.3	4.5	3	2.7	2.9	3.2	3.2		
3	Şehit Hüseyin Gürleki MTAL	2.5	2.9	2.5	2.4	2.4	2.2	2.1	3.1	2.3	1.7	2	2.3	1.5	1.9	1.8	2.1	2.1	3.2	3.3	2.8	2.9	3.2	3	3.3	2.9	3.2	3.2	2.7	3.5	2.2	2.3	2.2	2.9	2.6		
4	Yunus Emre MTAL	1	2	1	2	2	1	3	1	2	1	2	2	1	2	1	2	3	1	2	1	2	2	2	2	1	1	3	2	2	1	1	2	3			
5	15 Temmuz Şehitleri Anadolu Lisesi	2,3	2.7	3	2.7	2.5	2.2	1.9	3.3	2.5	1.9	2.6	2.3	1.6	2.3	1.9	2.1	2.3	3.5	3.2	3.1	3.3	2.6	3.6	3.7	3.2	3.2	3.3	3.3	3.7	2.2	3	2.7	3.1	2.8		
6	Gülizar Eren MTAL	2.7	2.9	2.7	2.6	2.6	2.6	2.6	3.1	2.6	2.2	2.5	2.8	2.4	2.7	2.7	2.3	2.4	3	3.1	2.9	3.1	3.1	2.9	3.1	2.9	3	3.1	2.9	3.3	2.7	2.8	3	2.7	2.7		
7	Şehit Emre Uçkan MTAL	2.8	2.5	2.6	2.7	2.7	2.4	2.3	2.7	2.1	2.1	2.4	2.6	2.1	2.6	2.1	2.2	2.3	2.9	2.9	3	2.9	2.7	2.8	2.8	2.7	2.8	2.7	2.7	3	2.5	2.5	2.6	2.6	2.6		
8	Cumhuriyet A.L	2.9	2.8	3.1	2.8	2.8	2.6	2.5	3.4	2.7	2.4	2.7	2.8	2	2.3	2.4	2.3	2.5	3.5	3.4	3.4	3.4	3.7	3.6	3.7	3.4	3.7	3.5	3.2	3.5	2.5	2.5	2.8	3.3	2.7		
9	ibn-i Sina MTAL	2.8	2.8	3.1	3	2.9	2.6	2.5	3.3	2.6	2.3	2.8	2.9	1.9	2.4	2.3	2.2	2.3	3.3	3.4	3.3	3.3	3.5	3.5	3.4	3.2	3.3	3.3	3.2	3.5	2.4	2.7	2.7	3.3	3		
10																																					
11																																					
12																																					
13																																					
14																																					
15																																					
16																																					
17																																					
18																																					
19																																					
20																																					
21																																					
22																																					
23																																					
24																																					
25																																					
26																																					
27																																					
28																																					
29																																					
30																																					
Madde Ortalama Puanı		2.27	2.74	2.71	2.66	2.64	2.31	2.38	2.97	2.48	1.98	2.37	2.60	1.86	2.34	2.10	2.20	2.47	3.02	3.10	2.84	3.03	3.03	3.14	3.25	2.96	2.95	3.03	3.03	3.39	2.45	2.46	2.50	2.91	2.77		
Boyut Ortalama Puanı		2.42											3.03							2.88																	



SİNAV REHBERLİK VE ARAŞTIRMA MERKEZİ
ÖĞRENCİ REHBERLİK İHTİYAÇI BELİRLEME ANKETİ
BÖLGE SONUÇ ÇİZELGESİ (Lise-Öğretmen)

Tarih:

BOYUTLAR	Okul	Maddeler																																			
		Kişisel-Sosyal Rehberlik														Mesleki Rehberlik						Eğitsel Rehberlik														DİĞER	
1	2	3	4	5	6	7	8	9	10	11	12	13	14	15	16	17	18	19	20	21	22	23	24	25	26	27	28	29	30	31	32	33	34				
1	Gediz MTAL	4.1	4.7	4.6	3.9	4.1	4.4	4.2	4	4.4	4.2	4.2	4.3	4.3	4.2	4.2	4.4	4.6	4.7	4.3	4.2	4.4	4.2	4.4	4.7	4.7	4.5	3.5	4.1	4.2	4.2	3.8	3.9	4.4	4.1		
2	Gediz MNA Anadolu Lisesi	4.4	4.3	4.7	4.5	4.6	4.6	4.7	4.5	4.6	4.6	4.7	4.7	4.8	4.7	4.7	4.7	4.6	4.7	4.8	4.6	4.6	4.6	4.7	5	4.5	4.7	4.5	4.6	4	4.7	4.6	4.8	4.9			
3	Şehit Hüseyin Gürleki MTAL	3.9	4.3	4.6	3.9	4.3	4.6	3.9	3.9	4.3	3.6	4.3	4.5	3.9	4.3	4.1	4	4.3	4.1	4	4.2	4.4	4	4.2	4.5	4.4	4.4	3.9	4.1	4.1	3.8	3.7	3.7	4.1	4		
4	Yunus Emre MTAL	3	3	2	4	3	2	3	3	3	1	3	2	3	1	2	3	4	5	3	4	3	3	3	3	3	2	3	5	3	2	3	2	3	3		
5	15 Temmuz Şehitleri Anadolu Lisesi	4	4.3	4	4.4	4.2	4.2	3.8	4.8	4.7	4.1	4.4	4.6	4.3	4.2	4.6	4.4	4.5	4.8	4.7	4.7	4.7	4.6	4.7	4.6	4.8	4.5	4.6	4.3	4.3	4.2	4.3	4.6	4.6	4.5		
6	Gülizar Eren MTAL	4.4	4.5	4.8	4.5	4.8	4.5	4.7	4.5	4.7	4.5	4.8	4.8	4.5	4.5	4.4	4.7	4.7	4.7	4.5	4.5	4.6	4.8	4.8	4.7	4.7	4.7	4.5	4.5	4.5	4.5	4	3.9	4.5	4.1		
7	Şehit Emre Uçkan MTAL	3.8	4.5	4.4	4.3	4.2	4.6	4.4	4.4	4.3	4.1	4.4	4.5	4.6	4.3	4	4.4	4.6	4.5	4.1	4.4	4.5	4.4	4.3	4.6	4.6	4.4	3.7	4	4	4.1	3.9	3.9	4.6	4.3		
8	Cumhuriyet A.L	4	4.2	4.2	3.8	4.2	4.3	4.3	4.1	4.1	3.9	4.2	4.3	4.7	3.9	4.2	4.6	4.8	4.5	4.4	4.3	4.4	4.5	4.3	4.4	4.4	4.4	4	4.1	4.1	4.1	3.6	3.6	4.2	4.1		
9	İbn-i Sina MTAL	3.4	4.2	4.3	3.7	4.1	4.3	3.8	4.1	4.2	3.8	3.5	4.1	4.2	3.6	3.8	4.2	4.1	4.2	4.3	4.1	4.3	4.2	4.2	4.5	4.1	4	4.1	4.1	4	4	3.5	3.6	4.1	4.1		
10																																					
11																																					
12																																					
13																																					
14																																					
15																																					
16																																					
17																																					
18																																					
19																																					
20																																					
21																																					
22																																					
23																																					
24																																					
25																																					
Madde Ortalama Puanı		3.88	4.23	4.19	4.10	4.16	4.16	4.09	4.14	4.25	3.76	4.18	4.21	4.25	3.86	3.99	4.26	4.48	4.56	4.22	4.34	4.32	4.24	4.27	4.39	4.39	4.15	3.98	4.30	4.08	3.87	3.83	3.76	4.26	4.11		
Boyut Ortalama Puanı		4.13														4.32						4.10															

ÖZEL EĞİTİM VE REHBERLİK HİZMETLERİ GENEL MÜDÜRLÜĞÜ



SİMAV REHBERLİK VE ARAŞTIRMA MERKEZİ
ÖĞRENCİ REHBERLİK İHTİYAÇ BELİRLEME ANKETİ
BÖLGE SONUÇ ÇİZELGESİ (Lise-Veli)

Tarih:

BOYUTLAR		Maddeler																																			
		Kişisel-Sosyal Rehberlik														Mesleki Rehberlik							Eğitsel Rehberlik										DİĞER				
Okul	1	2	3	4	5	6	7	8	9	10	11	12	13	14	15	16	17	18	19	20	21	22	23	24	25	26	27	28	29	30	31	32		33	34		
1	Gediz MTAL	2.4	2.5	2.7	2.5	2.5	2.5	2.5	3	2.6	2.3	2.4	2.4	2.3	2.2	2.4	2.8	2.9	3	3.3	2.6	3.1	3	3.1	3.6	3.1	3.2	3.4	3.1	3.8	2.3	2.3	2.3	3.3	2.8		
2	Gediz MNA Anadolu Lisesi	4.3	4.2	4.2	4.3	4.7	4.1	4	4.3	4	4	4.1	4.7	4.7	5	4.4	4.8	4.2	5	4.9	4.2	4.5	4.5	4.7	4.9	4.7	5	5	5	4	4.1	4.2	4.1	4.5	4.7		
3	Şehit Hüseyin Gürleki MTAL	2.1	2.2	2.5	2.3	2.3	2.2	2.4	2.9	2.5	1.9	2.4	2.3	2	2.2	2	2.5	2.6	3.2	3.1	2.8	2.8	3.3	3.1	3.5	3.2	3.2	3.1	3.2	3.6	2.6	2.5	2.6	3.1	2.9		
4	Yunus Emre MTAL	2	2	2	1	2	1	2	3	5	4	2	3	4	5	3	2	5	4	2	3	2	1	4	5	2	3	2	1	2	1	2	5	4	2		
5	15 Temmuz Şehitleri A.L	3.1	3	3.4	3.4	3.2	3.4	3.2	3.6	3.3	3.4	3	3.4	3.5	3.1	3.5	3.6	3.6	3.8	3.4	3.4	3.8	3.9	3.8	4.1	4.1	3.8	3.9	3.8	4	3.3	3.3	3.2	4	3.8		
6	Gülizar EREN MTAL	2.5	2.6	2.6	2.7	2.6	2.4	2.5	2.7	2.7	2.5	2.7	2.7	2.5	2.4	2.6	2.5	2.5	2.7	2.7	2.8	2.8	2.7	2.9	2.8	2.6	2.7	2.7	2.9	2.4	2.6	2.6	2.7	2.5			
7	Şehit Emre Üçkan MTAL	2.3	2.3	2.6	2.7	2.7	2.5	2.4	2.7	2.6	2.2	2.6	2.7	2.5	2.1	2.1	2.5	2.9	3.2	3.1	2.7	3	3.1	3.2	3.2	2.8	3.3	2.6	3.1	3.3	2.6	2.2	2.2	3	3.1		
8	Cumhuriyet A.L	2.5	2.5	2.9	2.6	2.6	2.4	2.6	3.3	2.7	2.2	2.7	2.8	2.4	2.5	2.4	2.9	2.8	3.2	3.2	2.9	3.2	3.4	3.2	3.7	3.5	3.3	3.6	3.3	3.5	2.5	2.7	2.5	3.3	3.1		
9	ibn-i Sina MTAL	2.5	2.9	3.2	3.1	3.2	2.9	2.7	3.4	2.8	2.6	3.2	3.4	2.3	2.6	2.6	2.9	3.3	3.7	3.8	3.4	3.5	3.7	3.8	3.9	3.5	3.7	3.4	3.8	3.9	2.9	2.9	2.9	3.6	3.3		
10																																					
11																																					
12																																					
13																																					
14																																					
15																																					
16																																					
17																																					
18																																					
19																																					
20																																					
21																																					
22																																					
23																																					
24																																					
25																																					
26																																					
27																																					
28																																					
29																																					
30																																					
Madde Ortalama Puanı		2.64	2.67	2.90	2.74	2.88	2.61	2.69	3.20	3.14	2.80	2.78	3.06	2.92	2.99	2.77	2.94	3.30	3.54	3.27	3.09	3.20	3.19	3.54	3.84	3.26	3.46	3.29	3.20	3.44	2.63	2.72	3.05	3.49	3.14		
Boyut Ortalama Puanı		2.88														3.30							3.23														

ÖZEL EĞİTİM VE REHBERLİK HİZMETLERİ GENEL MÜDÜRLÜĞÜ