

T.C
SİMAV KAYMAKAMLIĞI
SİMAV REHBERLİK VE ARAŞTIRMA MERKEZİ

REHBERLİK İHTİYAÇLARI BELİRLEME ANKETİ (RİBA)
SONUÇ RAPORU

2019 - 2020



HAZIRLAYAN
KAMILCAN GÜLSEREN
NESİBE BÜŞRA AKDANA



0274 513 51 55



SIMAVREHBERLIK@GMAIL.COM



SIMAVRAM.MEB.K12.TR

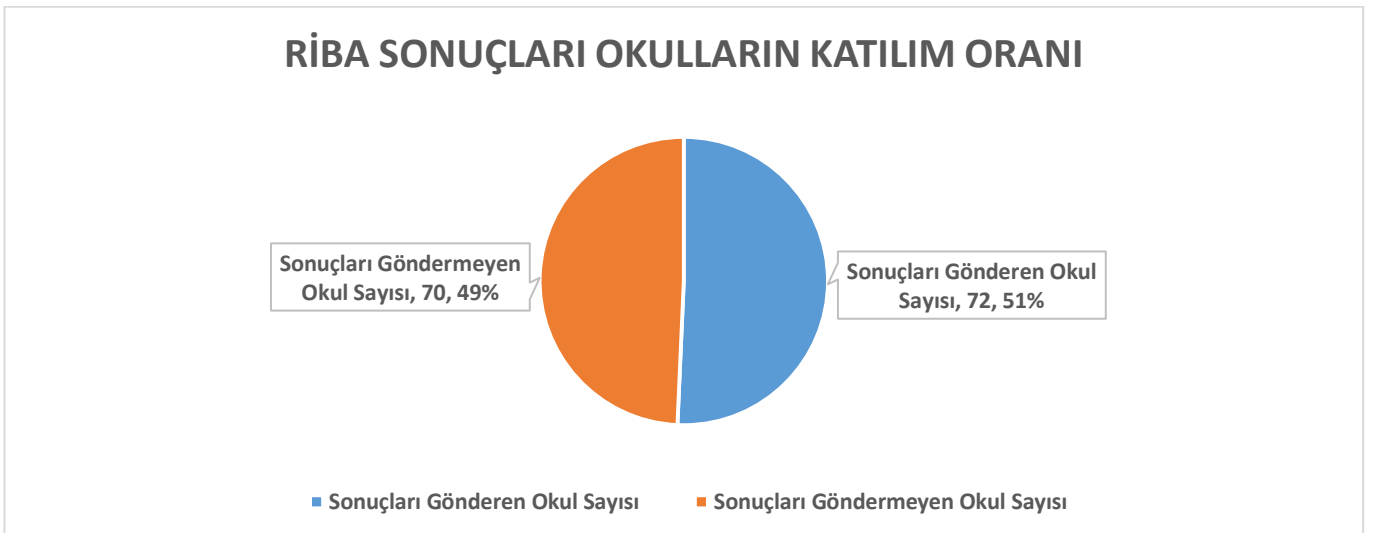
RİBA'lara Neden İhtiyaç Duyuldu?

Eğitim süreçlerinin tamamında olduğu gibi, rehberlik hizmetleri de sistemli, planlı ve programlı olarak sunulan hizmetleri kapsar. Rehberlik hizmetlerinin planlanmasında hareket noktası öğrencilerin gelişimsel ihtiyaçlarıdır. Öğrencilerin rehberlik ihtiyaçları doğrultusunda rehberlik programları planlanır, uygulanır, değerlendirilir ve değerlendirme sonuçları doğrultusunda yeniden tasarlanır. Bu durum dinamik bir süreci ifade eder. Bu nedenle rehberlik programlarının hazırlanmasında öğrencilerin rehberlik ihtiyaçlarının belirlenmesi büyük önem taşımaktadır.

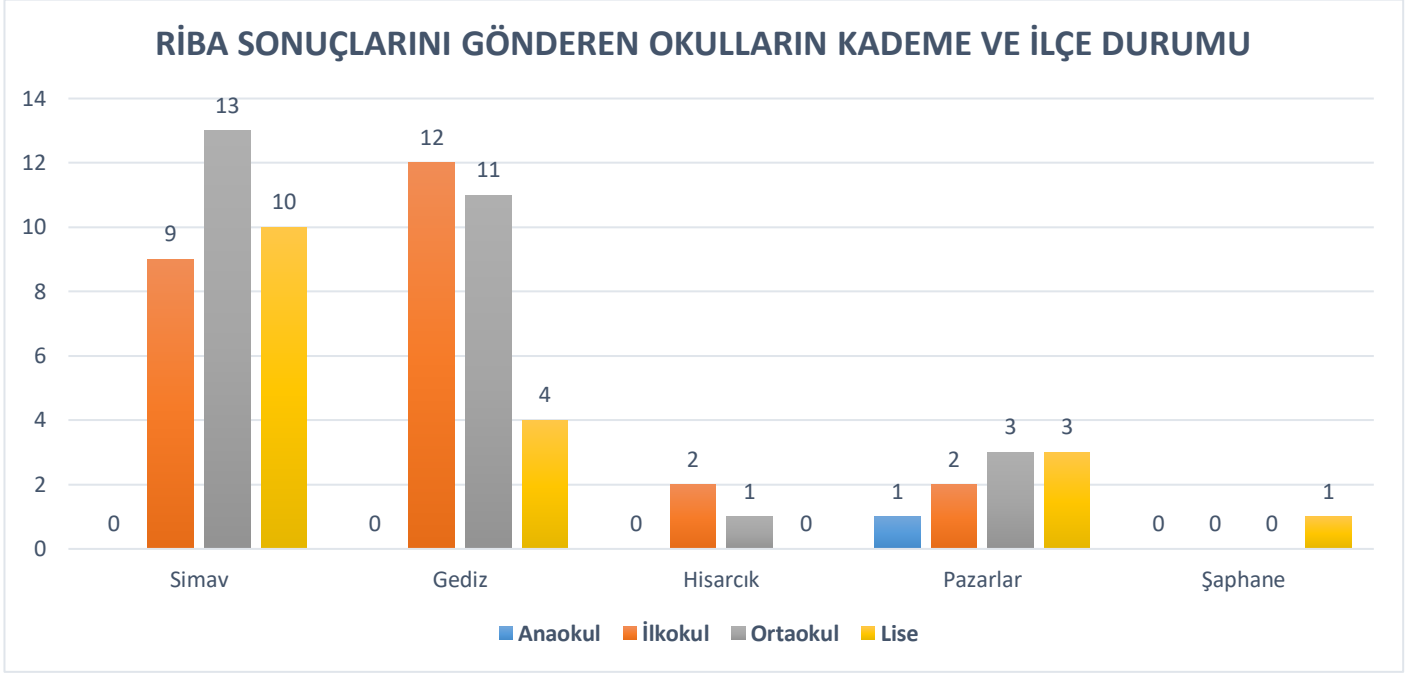
Rehberlik programlarının hazırlanmasında hareket noktasının rehberlik öğretmeni olarak alınması bu hizmetlerin niteliğinin belirlenmesi noktasında önemli sorunlar oluşturmaktadır. Özellikle öğrencilerin rehberlik ihtiyaçlarının alanın uzmanı olarak rehberlik öğretmenin belirlenmeye çalışması 1960'lı yılların rehberlik anlayışını yansıtmaktadır. Gelişimsel rehberlik anlayışına uygun olarak hazırlanan rehberlik programlarında hareket noktası rehberlik öğretmenin donanımı değil, öğrencilerin gelişimsel ihtiyaçlarıdır. Bu nedenle okul rehberlik programları rehberlik öğretmeninden değil, öğrencilerin gelişimsel rehberlik ihtiyaçlarından hareketle düzenlenir. Ancak bu şekilde ölçülebilir, kanıta dayalı ve standart rehberlik programlarına ulaşılabilir. Ayrıca rehberlik hizmetleri ortak bir anlayış ve işbirliğini gerektirmektedir. Bu süreçte okuldaki rehberlik hizmetleri yalnızca okul rehberlik öğretmeni tarafından sunulan hizmetleri ifade etmez. Bu nedenle öğrencilerin rehberlik ihtiyaçlarının belirlenmesinde öğrenciler ile birlikte veli ve öğretmenlerin de sürece aktif katılımı önem taşımaktadır. Özellikle öğrencilerin kendini değerli hissetmesi ve kendi ihtiyaçlarından hareketle rehberlik programının hazırlanıyor olmasını bilmesi programı daha fazla sahiplenmelerini sağlayabilir. Bütün bu olumlu niteliklerine rağmen rehberlik öğretmenleri rehberlik ihtiyaç analizi formlarının uygulanmasında bazı olumsuz durumlarla karşılaşabilirler. Örneğin öğrencilerin ihtiyaç analizi formlarını doldurmakta isteksiz davranmaları, öğretmen ve velilerin formların gerekliliğine inanmamaları gibi bazı sorunlar yaşanabilir. İşte bu olumsuz durumlar bile okulda bir rehberlik ihtiyacının varlığını (okulda rehberlik anlayışı kazandırma yönünde bir ihtiyacın bulunduğu) ortaya koyabilir. Bu nedenle okullarda rehberlik programlarının hazırlanması sürecinde rehberlik ihtiyaç analizi formları büyük önem taşımaktadır.

Rehberlik İhtiyaçları Belirleme (RİBA) Anketi Sonuçları:

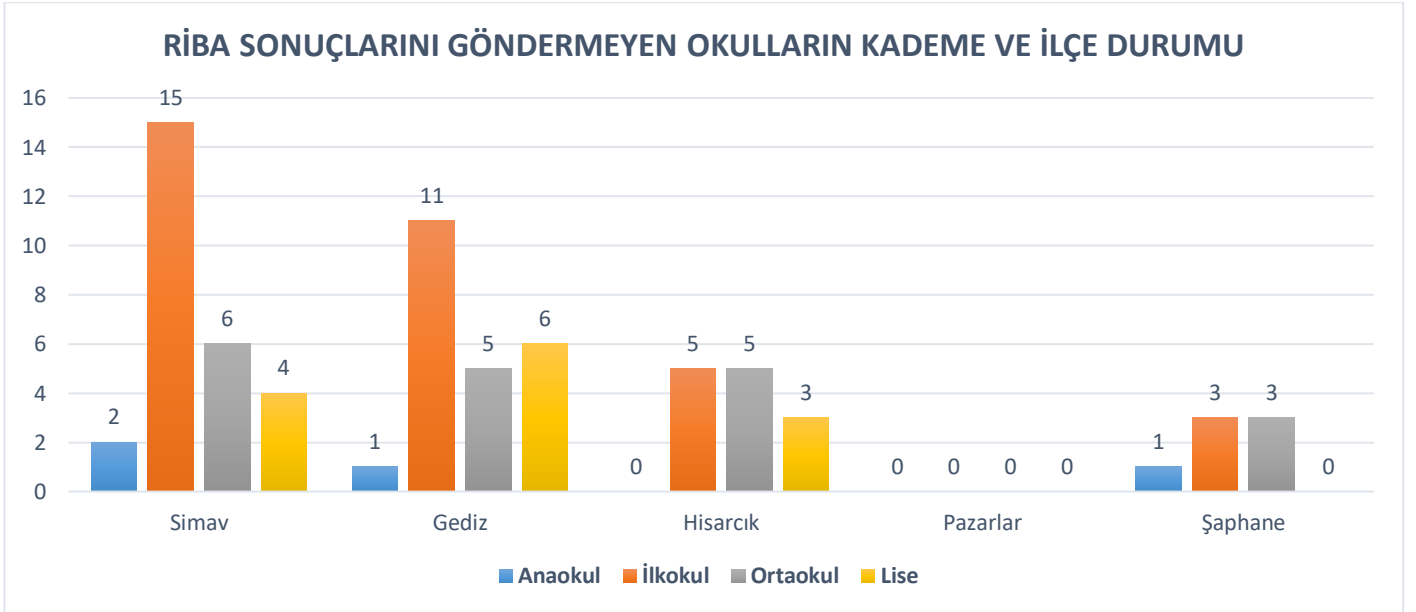
Simav Rehberlik ve Araştırma Merkezi olarak bölgemizdeki tüm okullara resmi yazı ve sosyal medya yoluyla ulaşılmış, RİBA süreci hakkında okullara bilgi verilmiştir. 18.09.2020 tarihinde biten süreç sonucunda Simav Rehberlik ve Araştırma Merkezine bağlı bulunan 142 okuldan 72'si kurumumuza sonuçları ulaştırmıştır.



RİBA sonuçlarını kurumumuza gönderen okulların kademe ve ilçe düzeyindeki ayrıntılı bilgileri aşağıdaki grafikte yer almaktadır.



RİBA sonuçlarını kurumumuza ulaştırmayan okulların kademe ve ilçe düzeyindeki ayrıntılı bilgileri aşağıdaki grafikte yer almaktadır.

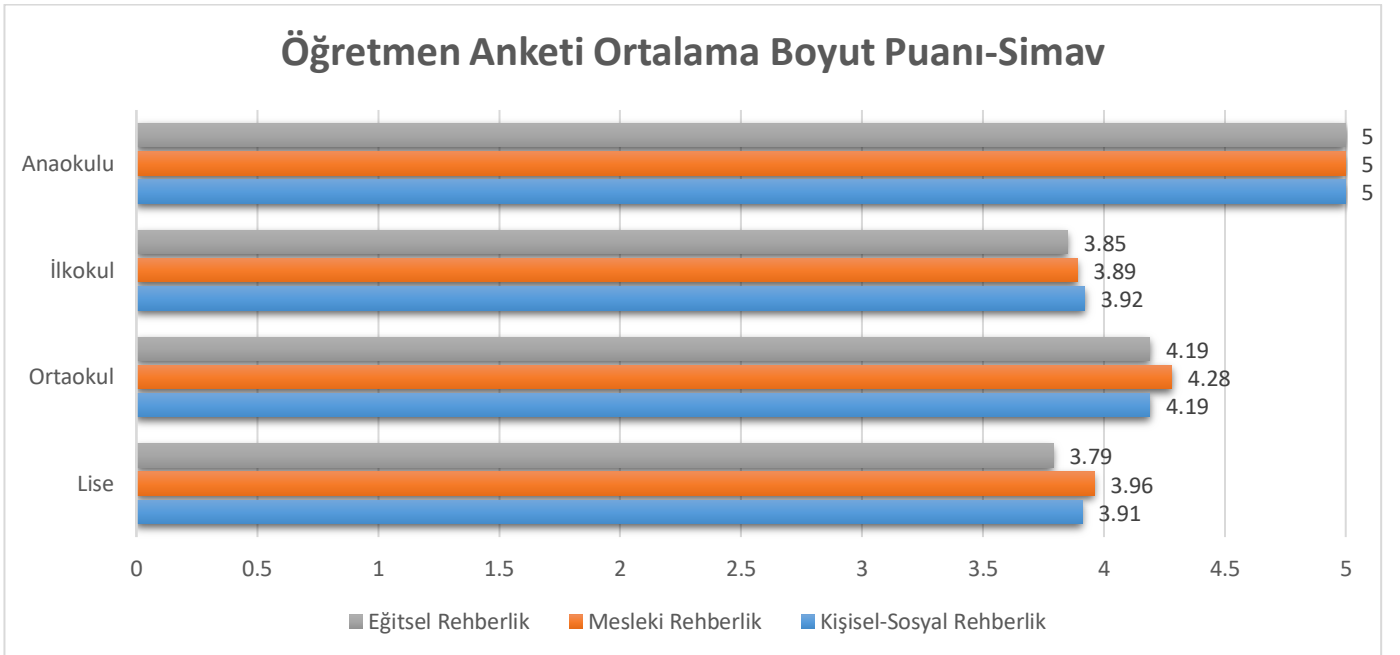
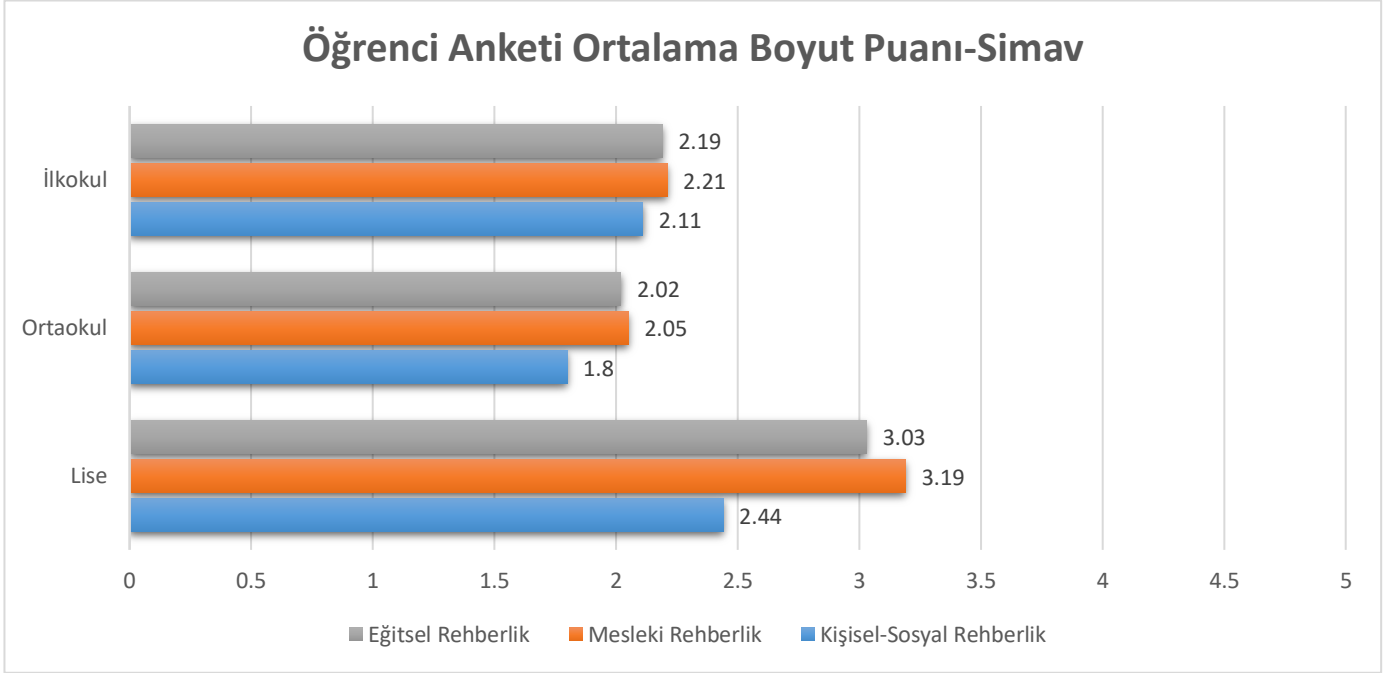


Bu sonuçlara bakıldığında sadece Pazarlar ilçesindeki okulların tam katılım sağladığı, diğer ilçelerdeki okulların birçoğunun sonuçları göndermediği görülmektedir. Toplamda 4 anaokulu, 34 ilkokul, 19 ortaokul ve 13 lisenin RİBA anket çalışmasına katılmadığı görülmektedir. İlçelerdeki okulların anket çalışmasına katılma oranlarına bakacak olursak;

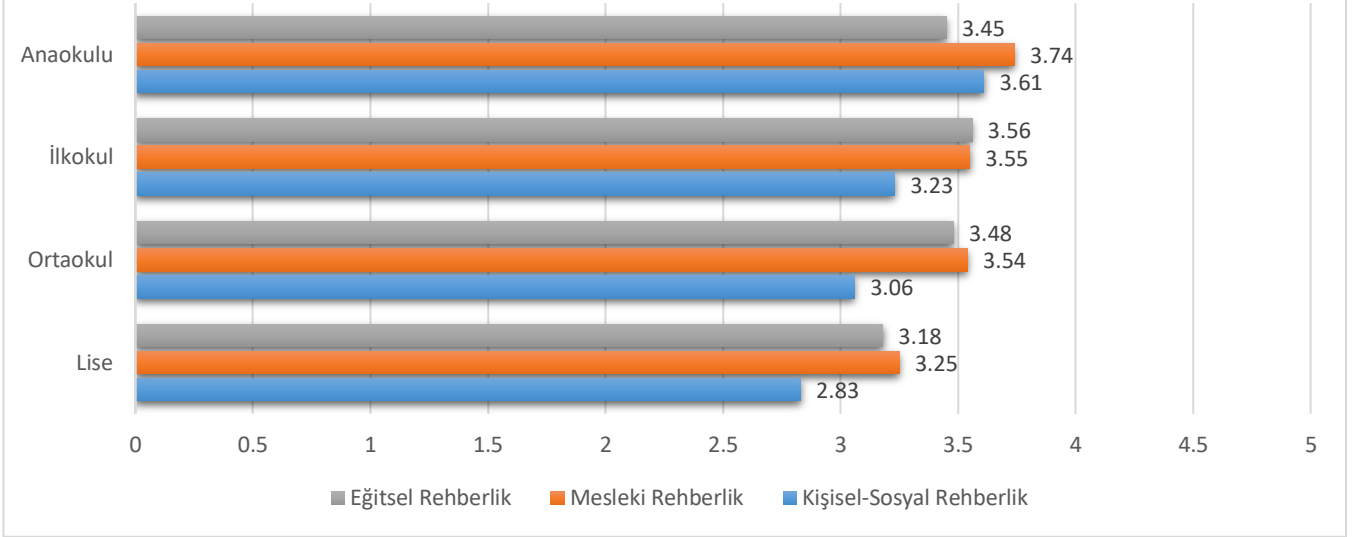
Simav	% 54.2
Gediz	% 54.0
Hisarcık	%18.75
Pazarlar	%100
Şaphane	%12.5

Simav

RİBA çalışmasına Simav ilçesindeki 32 okul katılmıştır. Çalışmaya katılan okulların 9'unu ilkokul, 13'ünü Ortaokul, 10'unu Lise kademesi oluşturmaktadır. Anket çalışmasına ilkokulların anasınıfı düzeyinde katılım olmuş fakat anaokulu düzeyinde katılım olmamıştır. Simav'daki okulların boyut ortalamalarının kademe düzeyindeki dağılımı aşağıdaki grafikte yer almaktadır.



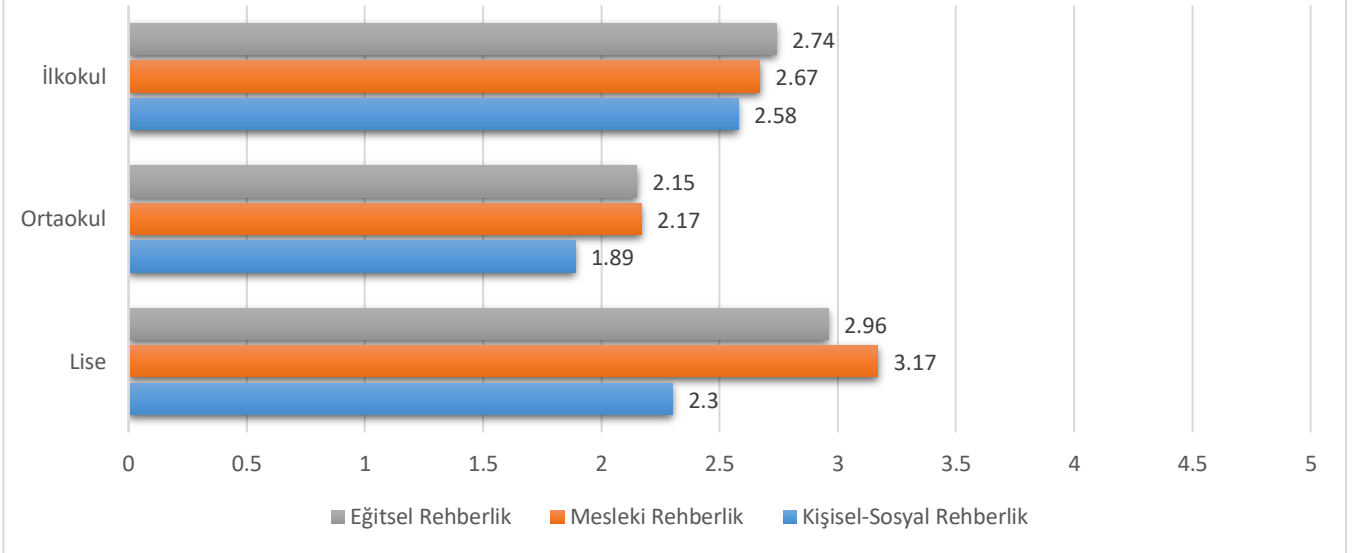
Veli Anketi Ortalama Boyut Puanı-Simav



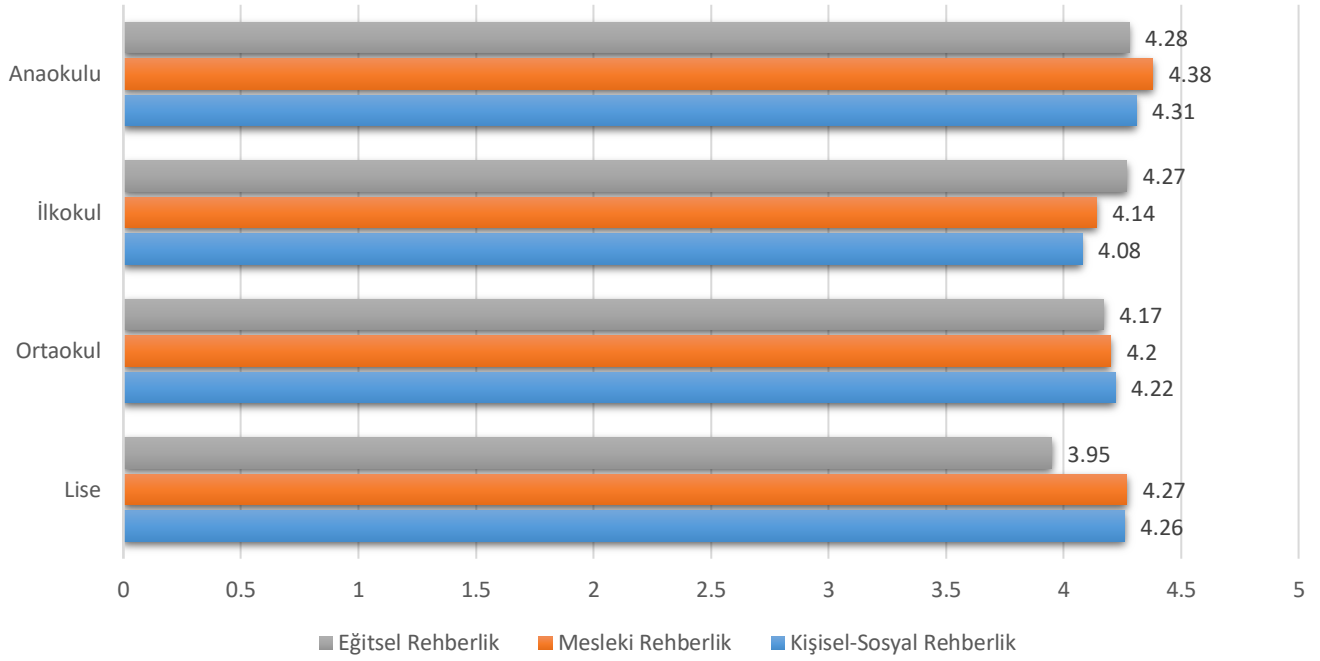
Gediz

RİBA çalışmasına Gediz ilçesindeki 27 okul katılmıştır. Çalışmaya katılan okulların 12'sini ilkokul, 11'ini Ortaokul, 4'ünü Lise kademesi oluşturmaktadır. Anket çalışmasına ilkokulların anasınıfı düzeyinde katılım olmuş fakat anaokulu düzeyinde katılım olmamıştır. Gediz'deki okulların boyut ortalamalarının kademe düzeyindeki dağılımı aşağıdaki grafikte yer almaktadır.

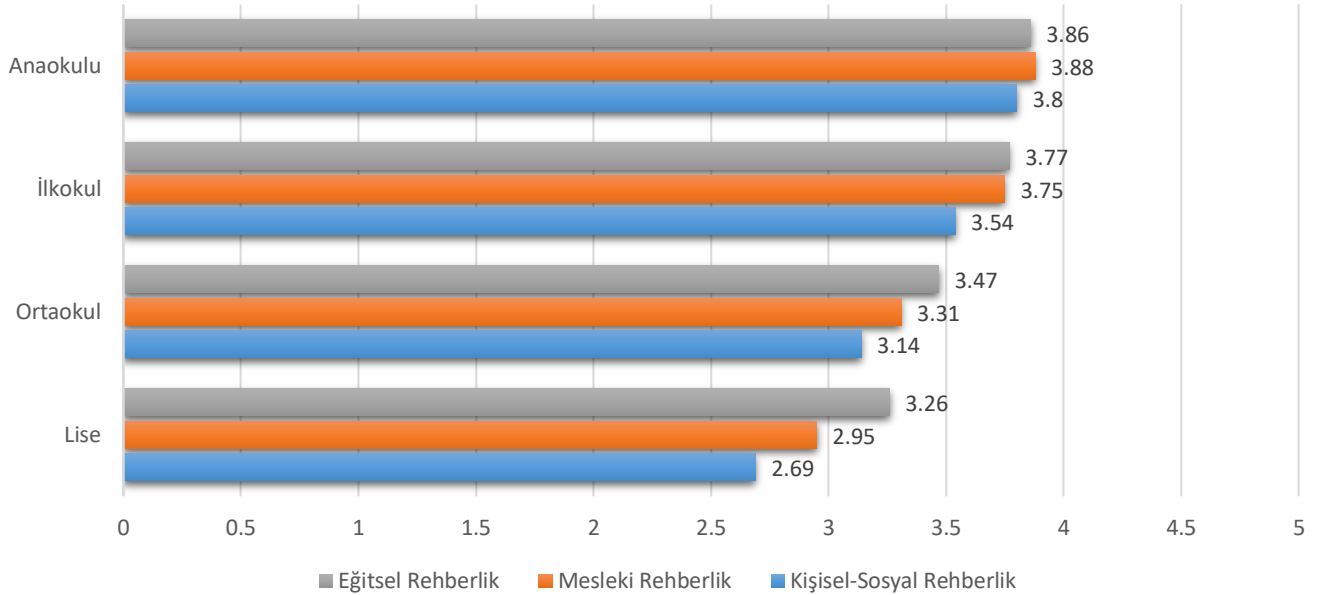
Öğrenci Anketi Ortalama Boyut Puanı-Gediz



Öğretmen Anketi Ortalama Boyut Puanı-Gediz

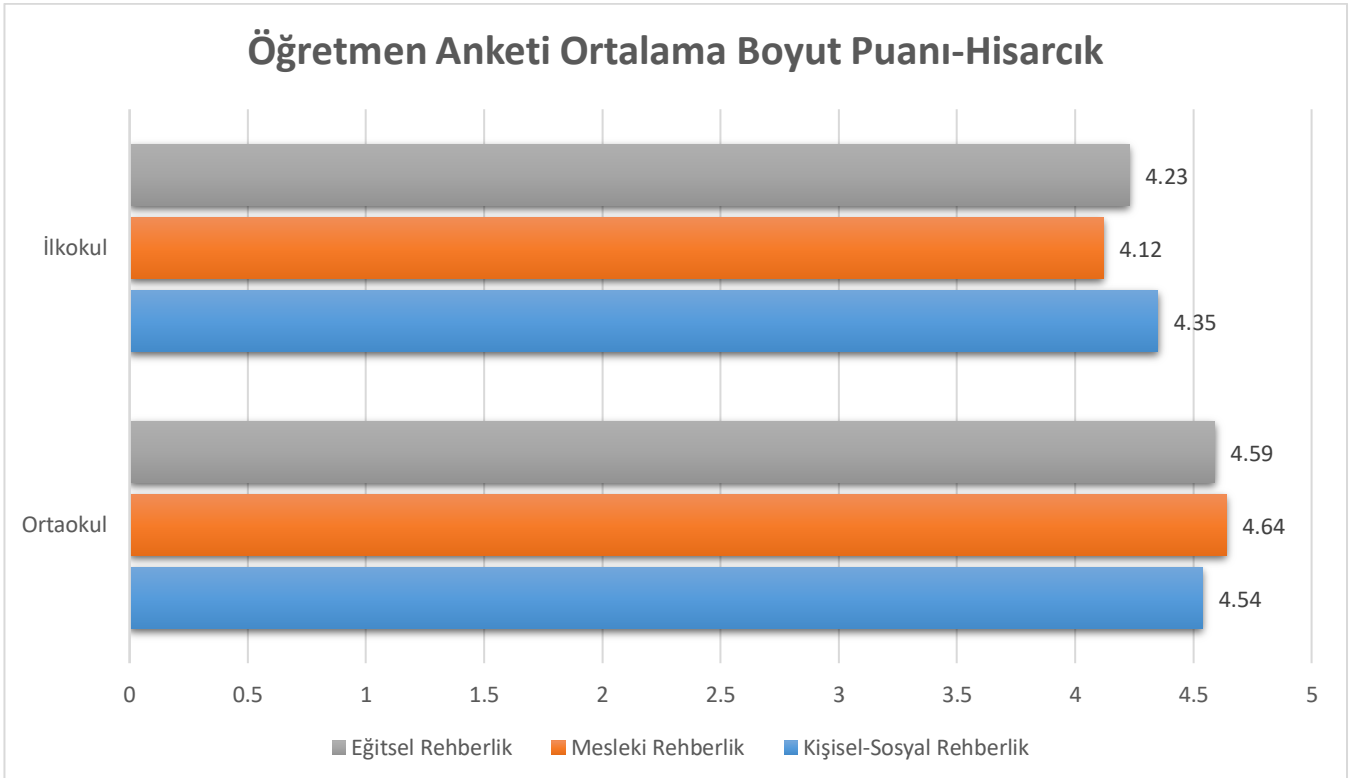
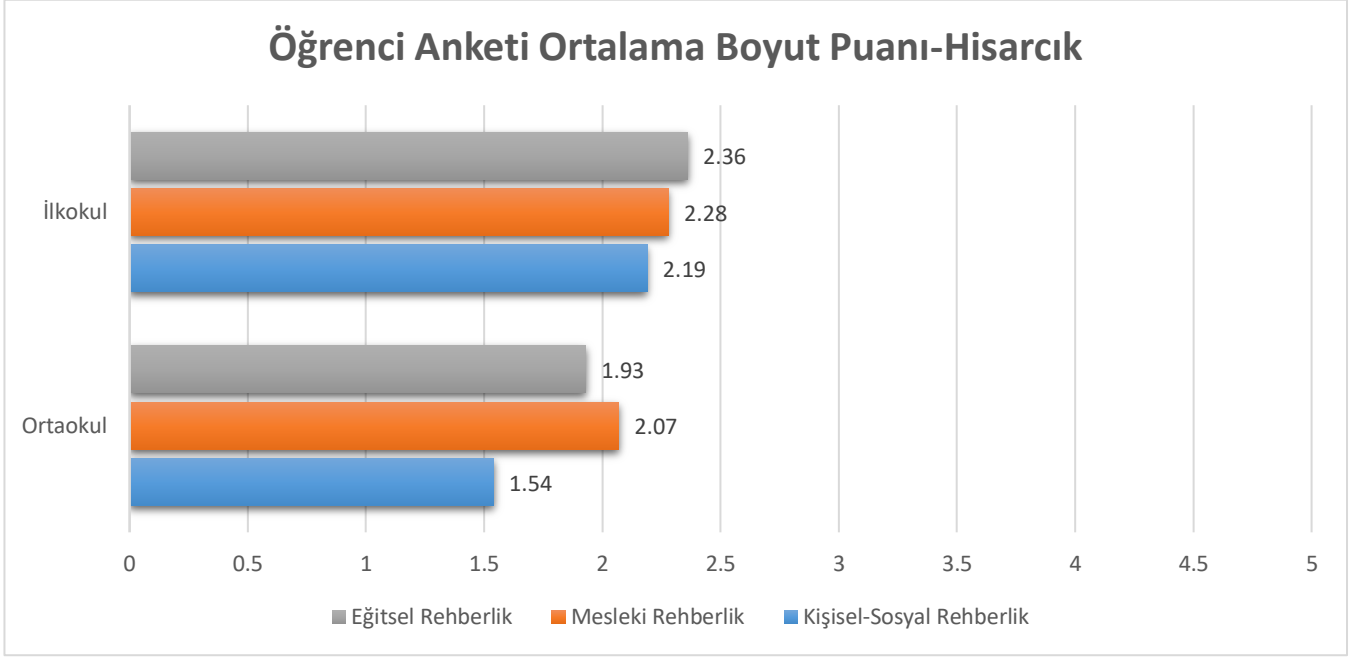


Veli Anketi Ortalama Boyut Puanı-Gediz

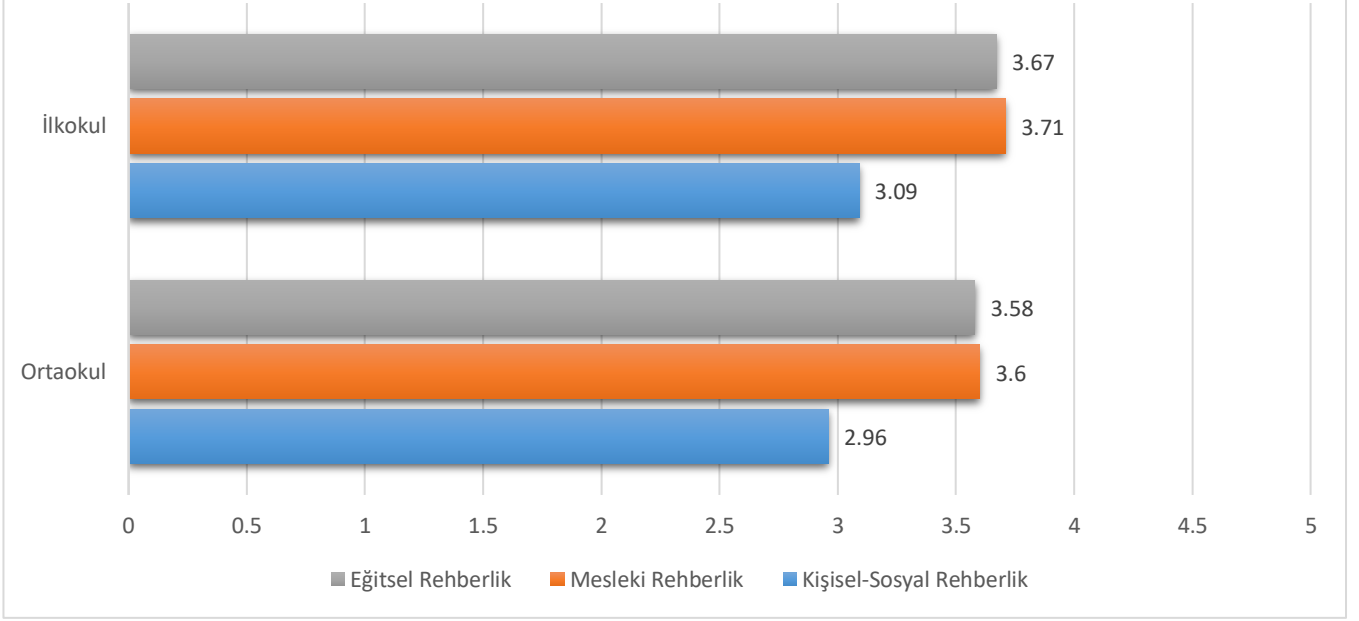


Hisarcık

RİBA çalışmasına Hisarcık ilçesindeki 3 okul katılmıştır. Çalışmaya katılan okulların 2'sini ilkokul, 1'ini Ortaokul kademesi oluşturmaktadır. Anket çalışmasına ilkokulların anasınıfı düzeyinde katılım olmuş fakat anaokulu ve lise düzeyinde katılım olmamıştır. Hisarcık'taki okulların boyut ortalamalarının kademe düzeyindeki dağılımı aşağıdaki grafikte yer almaktadır.



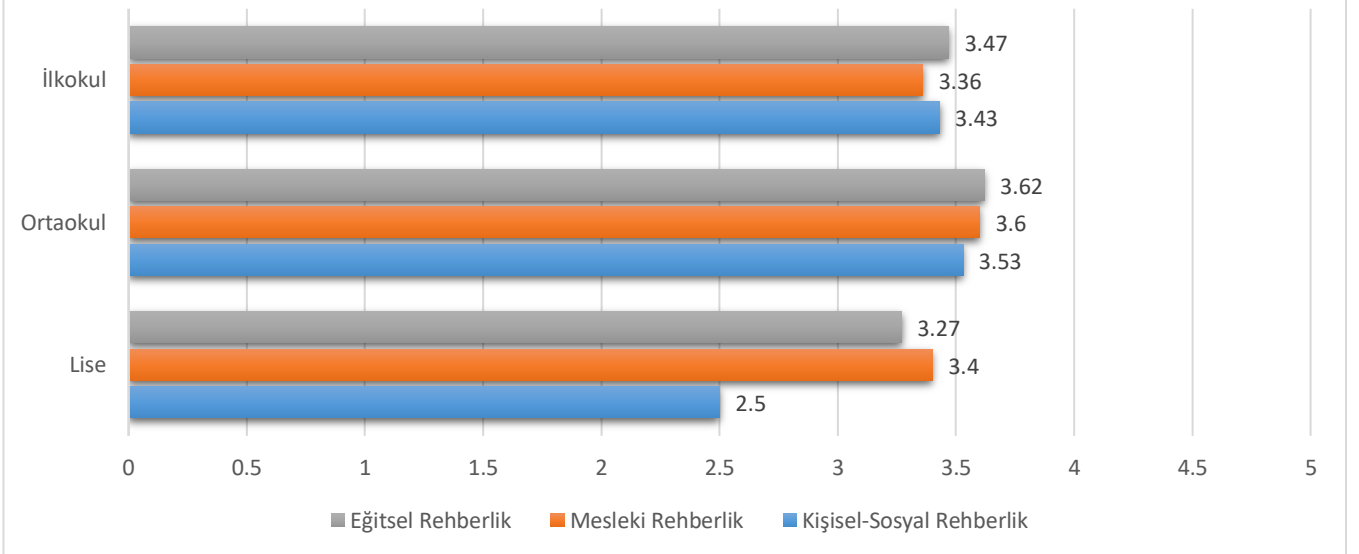
Veli Anketi Ortalama Boyut Puanı-Hisarcık



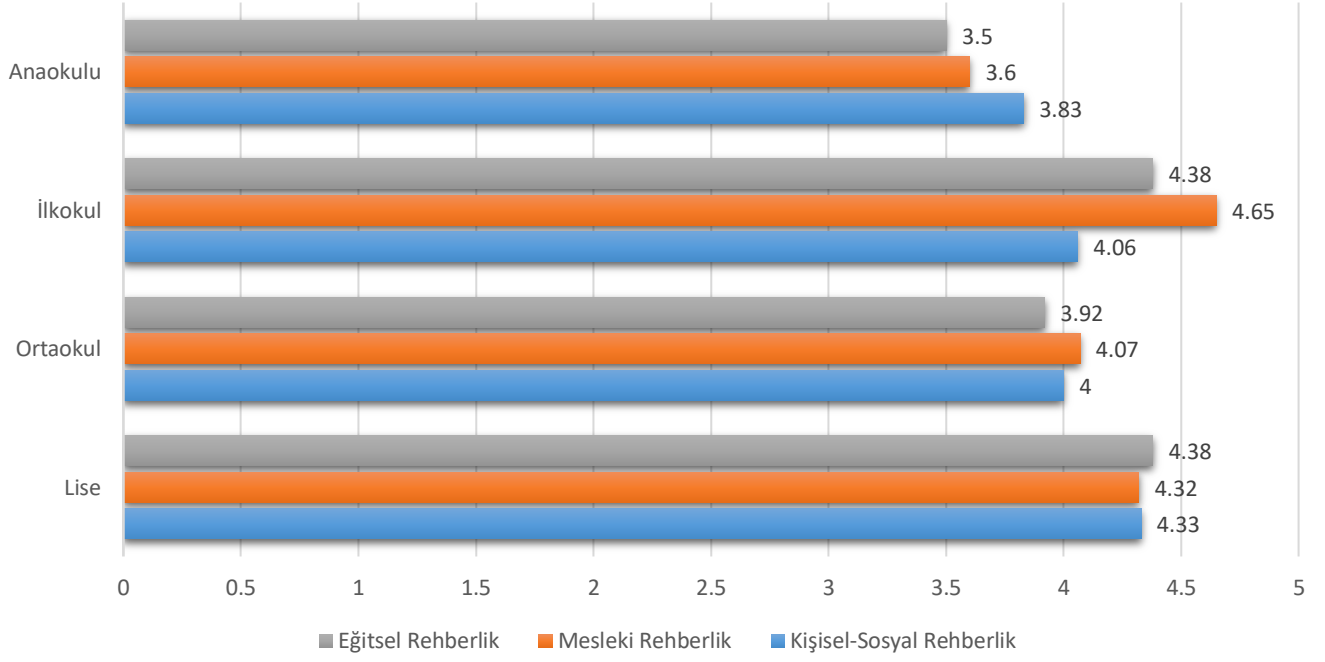
Pazarlar

RİBA çalışmasına Pazarlar ilçesindeki 9 okul katılmıştır. Çalışmaya katılan okulların 1'ini anaokul, 2'sini ilkököl, 3'ünü Ortaokul ve 3'ünü Lise kademesi oluşturmaktadır. Pazarlardaki okulların hepsi çalışmaya katılmışlardır. Pazarlardaki okulların boyut ortalamalarının kademe düzeyindeki dağılımı aşağıdaki grafikte yer almaktadır.

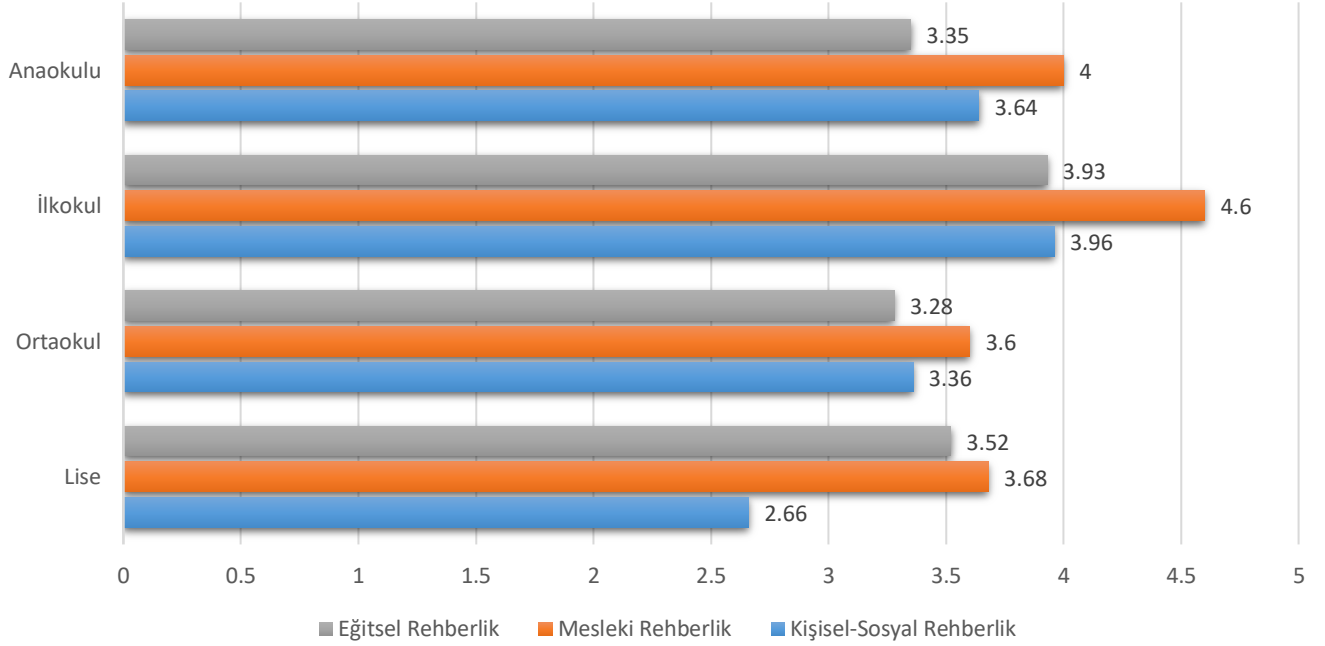
Öğrenci Anketi Ortalama Boyut Puanı-Pazarlar



Öğretmen Anketi Ortalama Boyut Puanı-Pazarlar

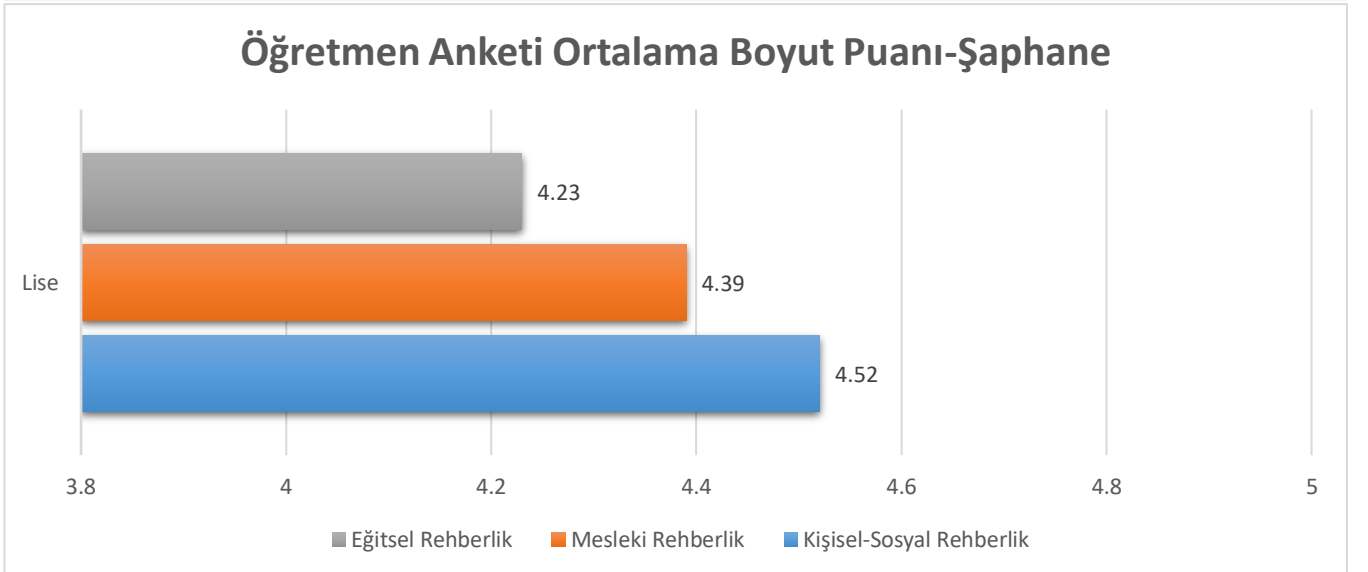
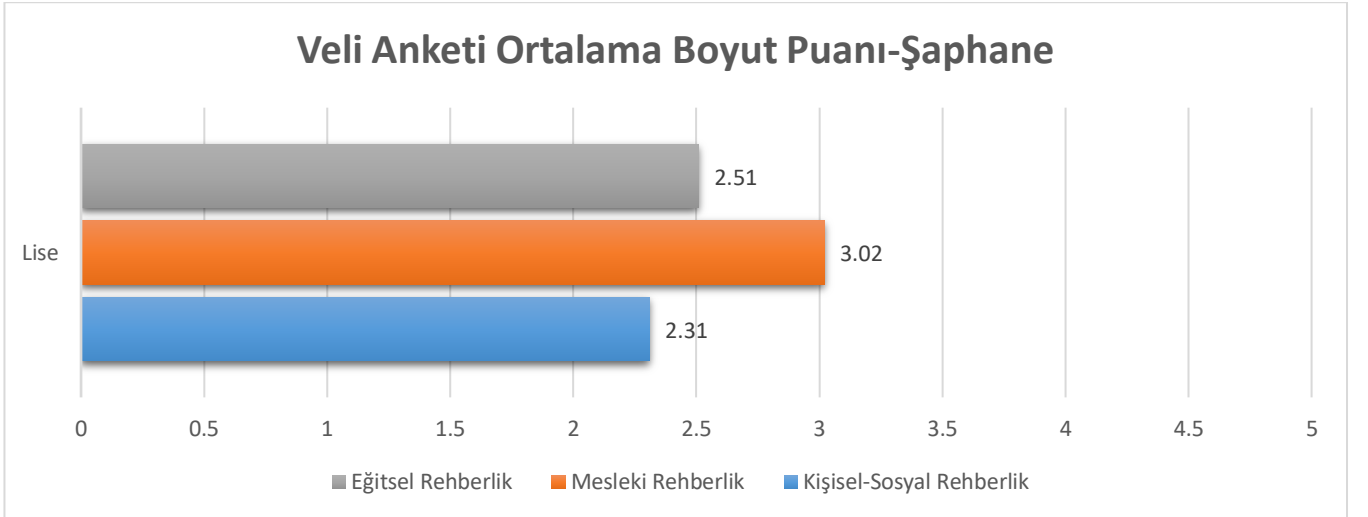
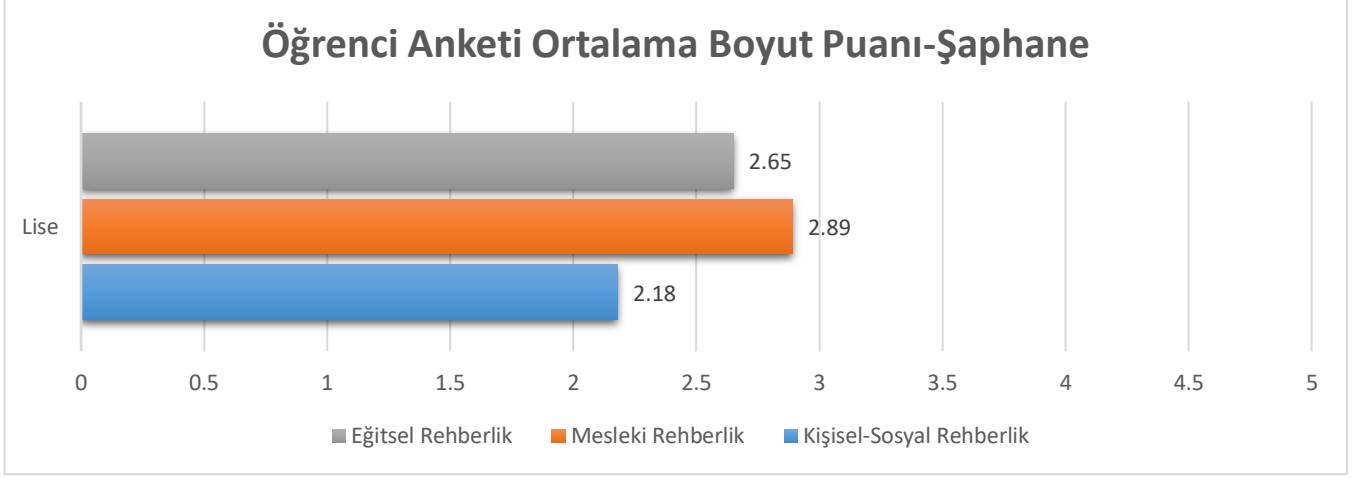


Veli Anketi Ortalama Boyut Puanı-Pazarlar



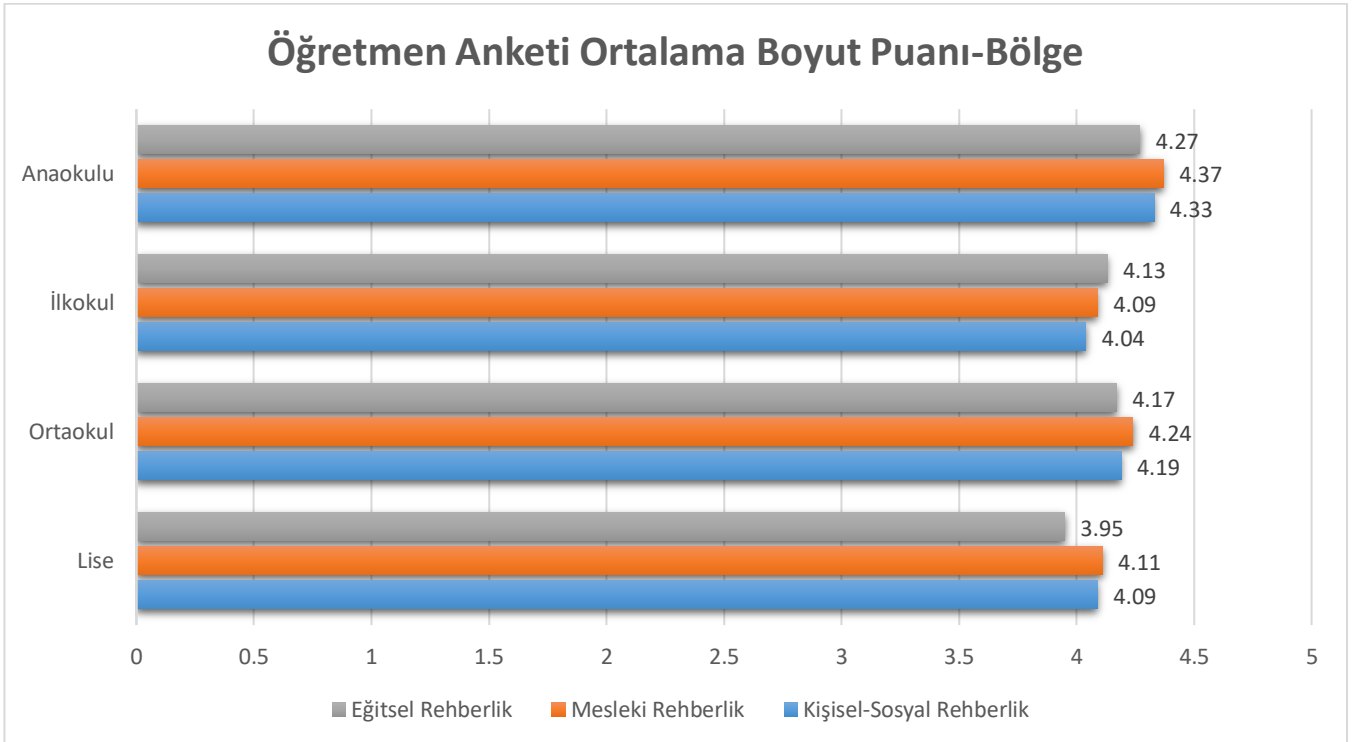
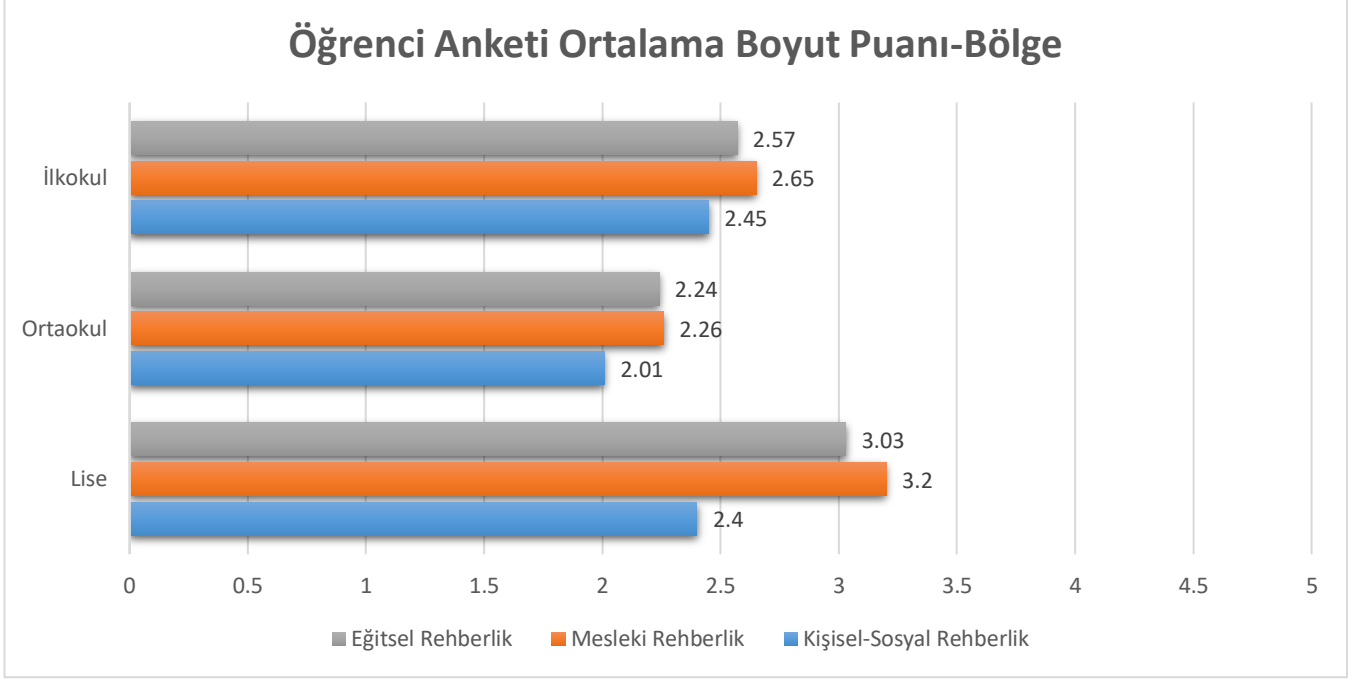
Şaphane

RİBA çalışmasına Şaphane ilçesindeki 1 okul katılmıştır. Çalışmaya katılan okulların 1'ini Lise kademesi oluşturmaktadır. Anket çalışmasına anaokulu, ilkokul ve ortaokul düzeyinde katılım olmamıştır. Şaphane ilçesindeki okulların boyut ortalamalarının kademe düzeyindeki dağılımı aşağıdaki grafikte yer almaktadır.

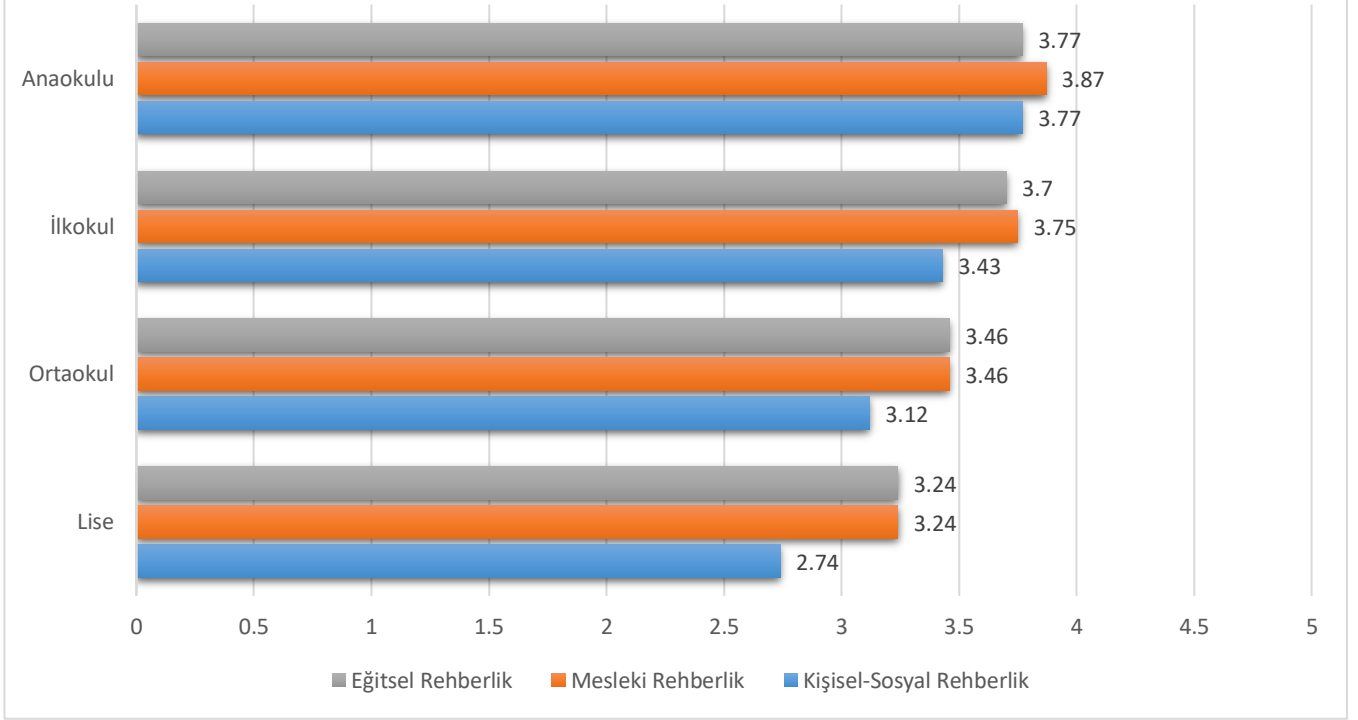


Bölge Sonuçları

RİBA çalışmasına Simav Rehberlik ve araştırma merkezi sorumluluk bölgesindeki 72 okul katılmıştır. Çalışmaya katılan okulların 1'ini anaokul,25'ini ilkokul, 28'ini Ortaokul ve 18'ini Lise kademesi oluşturmaktadır. Sorumluluk bölgesindeki okulların boyut ortalamalarının kademe düzeyindeki dağılımı aşağıdaki grafikte yer almaktadır.



Veli Anketi Ortalama Boyut Puanı-Bölge



Sonuç

Simav Rehberlik ve Araştırma Merkezi bölgesindeki okulların yaklaşık olarak yarısı çalışmaya katılmamıştır. Katılım oranındaki bu düşüşün sebebi Covid-19 salgını etkisi olabilir. Boyut ortalamalarına baktığımızda öğrenci anket sonuçlarının öğretmen ve veli anket sonuçlarına göre daha düşük çıktığı görülmektedir. Kişisel-Sosyal rehberlikle ilgili anket puanlarına öğretmen, veli ve öğrencilerin diğer rehberlik alanlarına göre daha düşük puan verdikleri görülmektedir. Mesleki rehberlikle ilgili maddelere ise katılımcıların daha yüksek puan verdikleri görülmektedir.

Rehberlik İhtiyaçları Belirleme Anketi (RİBA) ile ilgili okul ve ilçe bazında ayrıntılı bilgiler sayfanın devamında yer almaktadır.



SİMAV REHBERLİK VE ARAŞTIRMA MERKEZİ
ÖĞRENCİ REHBERLİK İHTİYACI BELİRLEME ANKETİ
BÖLGE SONUÇ ÇİZELGESİ (Okul Öncesi-Öğretmen)

Tarih:

BOYUTLAR	Maddeler																																									
	Kişisel-Sosyal Rehberlik													Mesleki Rehberlik										Eğitsel Rehberlik										DİĞER								
Okul	1	2	3	4	5	6	7	8	9	10	11	12	13	14	15	16	17	18	19	20	21	22	23	24	25	26	27	28	29	30	31	32	33		34	35	36	37				
1 Altinkent Anasınıfı	5	5	5	5	5	5	5	5	5	5	5	5	5	5	5	5	5	5	5	5	5	5	5	5	5	5	5	5	5	5	5	5	5	5	5	5	5	5				
2 Erdoğan ŞRD Anasınıfı	4	4	2	4	2	4	3	4	4	2	4	4	4	4	4	4	4	4	4	4	4	3	4	4	4	4	4	4	4	2	2	3	3	4	3	3	4					
3 Fahrettin Altay Anasınıfı	4	5	2	3	3	5	4	5	3	1	4	5	4	5	4	4	5	4	4	5	4	5	5	5	5	4	4	4	4	5	5	4	5	5	5	4	5	3				
4 Dayınlar Anasınıfı	4.5	4.5	4	4.5	4.5	4.5	4	4	4	4	4	4	4.5	4	5	5	5	5	4.5	4	4	4.5	4	4	4	4	4	4	4	4	4	4	4	4	4	4	4	4				
5 Göynükören Anasınıfı	5	5	5	5	5	3	4	4	2	2	2	3	5	5	5	5	5	5	5	5	5	5	5	5	5	5	5	5	5	5	5	5	5	5	5	5	5	5				
6 Gümele Anasınıfı	5	5	5	5	5	5	5	5	5	5	5	5	5	5	5	5	5	5	5	5	5	5	5	5	5	5	5	5	5	5	5	5	5	5	5	5	5	5				
7 Umurbey Anasınıfı	4	4	4	4	4	4	4	4	4	4	4	4	4	4	4	5	5	5	5	5	5	5	5	5	5	5	5	5	5	5	5	5	5	5	5	5	5	5				
8 Yenikent Anasınıfı	5	5	5	5	5	3	4	4	2	2	2	3	5	5	5	5	5	5	5	5	5	5	5	5	5	5	5	5	5	5	5	5	5	5	5	5	5	5				
9 Gazi Anasınıfı	5	5	3	5	5	3	5	5	3	5	5	4	5	4	4	4	5	4	4	5	4	4	4	4	4	3	4	5	4	3	3	4	5	4	5	4	5					
10 Gökler H.A.Ç Anasınıfı	4	4	2	4	4	2	4	4	5	4	2	2	2	2	4	2	4	1	4	2	4	4	4	5	5	2	2	2	2	2	2	2	2	2	2	3	2					
11 Kurtuluş Anasınıfı	4.8	4.6	4.4	4.8	4.8	5	4.8	4.8	4.6	4.4	5	5	5	5	5	4.8	4.8	4.8	4.8	4.8	5	4.8	4.8	4.8	4.4	4.6	4.6	4.6	4.6	4.6	4.6	4.2	4.6	4.6	4.6	4.6	4.6					
12 Zafer Anasınıfı	3.8	4	3.5	3.5	3.8	3.5	3.5	4	4.5	3.8	4	4	4	4.5	4.5	4.5	4.8	4	4	4.5	3.5	4	4.5	3.8	4	4.3	4.8	4	4	3.3	4	4.5	3.8	3.5	3.5	4	4.5					
13 PAZARLAR ANAOKULU	4	4	2	4	4	4	2	4	4	2	4	5	4	5	4	4	5	4	4	3	4	4	4	4	4	2	4	4	4	2	4	4	4	4	4	4	4					
14 Güney Anasınıfı	5	5	5	5	5	5	5	5	5	5	5	5	5	5	5	5	5	5	5	5	5	5	5	5	5	5	5	5	5	5	5	5	5	5	5	5	5	5				
15																																										
16																																										
17																																										
18																																										
19																																										
20																																										
21																																										
22																																										
23																																										
24																																										
25																																										
Madde Ortalama Puanı	4.50	4.58	3.71	4.41	4.29	4.29	3.81	4.41	4.01	3.44	4.07	4.25	4.29	4.61	4.46	4.59	4.68	4.56	4.31	4.52	4.39	4.52	4.59	4.61	4.53	4.13	4.38	4.40	4.40	4.00	3.97	4.34	4.38	4.36	4.36	4.40	4.36					
Boyut Ortalama Puanı	4.33																						4.37										4.27									



SİMAV REHBERLİK VE ARAŞTIRMA MERKEZİ
ÖĞRENCİ REHBERLİK İHTİTACI BELİRLEME ANKETİ
BÖLGE SONUÇ ÇİZELGESİ (Okul Öncesi-Veli)

Tarih:

BOYUTLAR	Okul	Maddeler																								DİĞER																
		Kişisel-Sosyal Rehberlik																Mesleki Rehberlik				Eğitsel Rehberlik																				
		1	2	3	4	5	6	7	8	9	10	11	12	13	14	15	16	17	18	19	20	21	22	23	24	25	26	27	28	29	30	31	32	33	34	35	36	37				
1	Altinkent Anasınıfı	4	4	4	4	4	4	4	4	4	4	4	4	4	4	5	4	4	4	4	5	4	4	4	4	4	4	4	4	4	4	4	4	4	4	4	4	4	4	4.5	4.5	4.2
2	Erdoğmuş ŞRD Anasınıfı	2.9	3.9	3.1	3	2.6	2.9	2.5	2.5	2.9	2.4	2.6	3.4	3.5	3.4	4.3	4.1	3.9	3.8	3.5	2.6	3.1	3	2.8	3.1	3.8	3.3	3.3	3.3	3.3	3.4	3	3.4	3.4	3.4	3.3	3.1	3.5	4.1			
3	Fahrettin Altay Anasınıfı	4	4.7	2.3	3.7	4.8	3.2	4.2	4.2	5	4.2	4.2	3.8	2.2	4.7	4.5	3.3	4	3.3	3.3	4	4	4	4	3.8	3	2.2	2	2.3	3.2	4.5	4	4	4.2	4.2	3.5	3.5	3.5				
4	Dayınlar Anasınıfı	4.2	4.2	3.9	3.5	3.9	4.2	4.4	3.7	4.1	4.1	3.8	4.1	4.2	3.9	4.4	4.5	4.5	4.2	3.7	3.6	4.4	4.3	3.9	4.3	3.9	4.3	4.3	4.4	4.3	4.3	4	4.3	4.3	4.3	4.3	4.3	4.3				
5	Göynükören Anasınıfı	4.4	5.2	4.1	3.9	3.6	3.7	3	4.4	4.4	3.3	5.5	4.3	4.7	4.5	4.6	4.5	4.6	4.6	4.3	3.9	4	3.5	5.1	4	4.6	5.2	3.5	5.7	5	3.3	3.5	5.3	4.7	4	5.1	5.1	4.7				
6	Gümele Anasınıfı	4.2	4.2	3.6	4.1	4.2	4.5	3.5	4.6	4	3.7	3.8	4.3	4.1	4.2	4	3.8	4.3	4.6	4.3	3.9	4.2	4.2	4.5	3.9	4.3	4	3.9	4	3.9	3.9	3.9	4.2	3.4	3.9	3.7	4.6	4.3				
7	Umurbey Anasınıfı	4	5	5	5	4	5	5	5	5	5	3	3	4	4	3	3	4	3	4	4	4	5	5	5	5	5	3	3	4	4	4	4	3	3	4	4	4				
8	Yenikent Anasınıfı	4.4	5.2	4.1	3.9	3.6	3.7	3	4.4	4.4	3.3	5.5	4.3	4.7	4.5	4.6	4.5	4.6	4.6	4.3	3.9	4	3.5	5.1	4	4.6	5.2	3.5	5.7	5	3.3	3.5	5.3	4.7	4	5.1	5.1	4.7				
9	Gazi Anasınıfı	4.5	4.3	4.1	4.1	4	3.4	3.3	3.9	3.4	2.5	4	3.9	3.1	3.9	3.1	4	4	4	3.9	2.8	3	3.9	4	4.1	4	4	4	3.3	4.9	2.9	2.1	4	3.1	3.3	3.7	3.6	4.1				
10	Gökler H.A.Ç Anasınıfı	4	4	2	2	3.7	3.4	3.4	4	4	4.7	4	2.7	2	2	4	4	3.7	3.3	2.7	3.4	4	2.3	2	2	3	2.7	2.3	3.7	2	2	2	1.3	2	4	3.7	4	4				
11	Kurtuluş Anasınıfı	3.2	3.5	2.7	3.6	3.5	4	3	3.2	3.5	3	3.8	4	3.3	4.2	4.3	3.9	3.8	3.7	3.3	3.6	3.4	4	3.6	4	4.3	3.8	3.9	4	4.1	4	4	3.9	4.1	4	3.6	4.2	3.8				
12	Zafer Anasınıfı	3.1	3.4	2.3	2.4	2.7	2.1	2.5	2.5	2.4	3.3	4.1	3	3.5	3.9	3.9	3.6	3.4	2.8	3.3	2.3	2.7	3.6	3.3	4.3	4.1	4.1	3.6	4.2	3.7	4.3	4.2	3.4	3.8	3.6	3.6	4.1					
13	PAZARLAR ANAOKULU	3.9	4.3	3.9	4.1	3.9	2.6	3.1	3.8	3.4	2.5	4	3.9	2.8	3.9	3.8	4	4	4	3.9	2.7	2.8	3.8	4	4.1	4	4	3.2	4.8	2.9	2.1	4	3	3.3	3.7	3.6	4.1					
14	Güney Anasınıfı	5	5	5	5	5	5	5	5	5	5	5	5	5	5	5	5	5	5	5	5	5	5	5	5	5	5	5	5	5	5	5	5	5	5	5	5	5	5			
15	Kestel Anasınıfı	2.1	2.4	2.5	2	1.9	2.3	2.2	1.6	1.8	2	2.3	2.2	2.4	2.3	2.3	1.9	2.6	2.7	2.3	2.1	1.9	2.4	2.6	2.3	2.4	2.3	2.5	2.5	2.7	2.7	1.8	1.6	1.6	1.3	1.9	1.9	2.4				
16																																										
17																																										
18																																										
19																																										
20																																										
21																																										
22																																										
23																																										
24																																										
25																																										
Madde Ortalama Puanı		3.86	4.22	3.51	3.63	3.70	3.60	3.46	3.78	3.83	3.47	3.92	3.81	3.52	3.87	4.05	3.90	4.04	3.88	3.69	3.60	3.60	3.70	3.94	3.79	4.00	3.80	3.54	3.92	4.08	3.60	3.41	3.82	3.58	3.75	3.90	4.03	4.09				
Boyut Ortalama Puanı		3.77																								3.87				3.77												

ÖZEL EĞİTİM VE REHBERLİK HİZMETLERİ GENEL MÜDÜRLÜĞÜ



SİMAV REHBERLİK VE ARAŞTIRMA MERKEZİ
ÖĞRENCİ REHBERLİK İHTİYACI BELİRLEME ANKETİ
BÖLGE SONUÇ ÇİZELGESİ (İlkokul-Öğrenci)

Tarih:

BOYUTLAR →	Maddeler																																				
	Kişisel-Sosyal Rehberlik											Mesleki Rehberlik										Eğitsel Rehberlik										DİĞER					
Okul	1	2	3	4	5	6	7	8	9	10	11	12	13	14	15	16	17	18	19	20	21	22	23	24	25	26	27	28	29	30	31		32	33	34	35	
1 Altınkent İlkokulu	2.7	2.7	2.9	2.9	2.9	2.9	3	2.9	2.9	3	2.9	3	2.8	2.9	3	2.9	2.9	2.9	2.9	2.8	3	2.9	2.9	2.9	2.8	2.9	2.8	2.9	3	2.9	2.9	3	2.9	3	2.9	2.7	
2 Erdoğmuş ŞRD İlkokulu	3	3	3	3	3	2.9	3	3	3	3	3	3	3	3	3	3	3	3	3	3	3	3	3	3	3	3	3	3	3	3	3	3	3	3	3	3	
3 Fahrettin Altay İlkokulu	2.8	2.8	2.8	2.8	3	2.4	2.1	2.1	1.9	2.5	1.9	2.3	2.3	2.3	2.3	2.9	3	3	3	1.6	3	2.8	2.8	2.4	2.4	2.4	2.4	3	3	3	3	1.8	3	3	3		
4 Dayınlar İlkokulu	2.3	1.9	2.2	2	2	1.6	2.2	1.8	2.2	1.9	2.3	2.1	2.2	2	2.4	1.9	2	2	2	2	2.5	2.5	2.4	1.7	2.3	2.2	2.4	2.1	2.5	2.3	2.4	2.2	2.5	2.4	2.1		
5 Göynükören İlkokulu	3.3	3.2	3.6	3	1.9	3.2	3.8	4.1	1.1	3.4	2.6	3.8	2.8	3.1	1.6	2.9	3	3.9	-0	3.1	1.3	2.7	3.1	2.2	1.8	1.9	2.3	2.6	1.9	3.3	3.2	3.1	1.6	3.2	2.8		
6 Gümele İlkokulu	2.6	2.1	2.7	2.2	1.8	2.4	2.1	1.6	2.7	1.8	2.4	1.8	2.2	2.3	2.4	2.1	1.8	2.3	1.8	2	2.5	2.8	2.3	2.4	2.3	2.3	2.4	2.1	2.4	2.3	2.4	2.5	2.4	1.8	2.6		
7 Hacı Fatma Çoban İlkokulu	2.8	2.7	2.6	2.3	1.9	2.1	2.8	2	1.5	2	2.7	2	2.5	1.8	1.9	1.5	2.6	2.8	2.8	2.7	2.7	2.7	2.8	2.8	2.4	2.2	2.2	2	2.2	2	2.3	2.7	2.4	2.9	2.8		
8 Umurbey İlkokulu	3.1	3.4	3.5	2.4	2.4	3	3.2	3.4	3.1	3.2	3.4	3.8	4.2	3.9	3.8	3.9	3.7	4.1	3.7	3.8	4.6	4.3	4.2	4.8	4.7	4.4	5	4.4	5.1	5.4	4.9	5.1	5.4	5.1	5.5		
9 Gazi İlkokulu	2.9	2.5	2.8	2.7	2.9	2.8	3	2.5	2.6	3	2.9	2.8	2.9	3	2.9	2.5	3	2.8	2.7	2.6	2.7	2.7	2.9	2.9	2.9	2.7	2.8	2.4	2.7	2.9	2.5	3	2.8	2.9	2.8		
10 Kurtuluş İlkokulu	2.3	2	2	1.6	1.8	1.8	2.1	1.7	1.8	1.9	2.2	2.5	2.2	2	1.8	1.8	1.5	2.1	2	2.4	2.3	2.4	2.5	2.4	2.1	1.9	2.3	1.6	2.3	2.4	2.4	2.2	2.1	2.2	2.4		
11 Yenikent İlkokulu	3.3	3.2	3.6	3	1.9	3.2	3.8	4.1	1.1	3.4	2.6	3.8	2.8	3.1	1.6	2.9	3	3.9	-0	3.1	1.3	2.7	3.1	2.2	1.8	1.9	2.3	2.6	1.9	3.3	3.2	3.1	1.6	3.2	2.8		
12 Zafer İlkokulu	2.4	2.4	2.3	2	2.1	2.1	2.3	1.9	1.9	2.2	2.3	2.2	2.2	2.2	2	2	2.1	2.2	2.4	2.4	2.3	2.6	2.6	2.2	2.1	2.5	2.1	2.2	2.4	2.7	2.5	2.5	2.4	2.5			
13 Atatürk İlkokulu	2.5	2	2	1.8	2.1	1.9	2.1	1.6	1.9	1.8	2.3	2.3	2.2	1.9	2.1	1.7	1.6	2	2.1	2.3	2.1	2.3	2.5	2.3	2.3	1.8	2.5	1.7	2.6	2.2	2.5	2.2	2.3	2.2	2.5		
14 Cumhuriyet İlkokulu	2.7	2.5	2.5	2.5	2.7	1.9	2.4	2.3	2.4	2.5	2.1	2.3	2.2	2.1	2.1	2.7	2.4	2.6	1.7	2.4	2.4	2.5	2.5	2.4	2.3	2.3	2.5	2.8	2.6	2.5	2.5	2.2	2.4	2.4	2.5		
15 SOFULAR İLKOKULU	3	5	5	4	4	5	5	5	4	5	4	5	2	4	5	5	5	5	5	4	4	5	5	5	5	5	5	5	5	5	2	2	2	5	3	5	
16 PAZARLAR İLKOKULU	2.6	2.5	2.6	2.3	2.7	2.5	2.7	2.5	2.4	2.6	2.5	2.7	2.6	2.5	1.9	2.1	2	2.4	2.5	2.7	2.7	2.6	2.7	2.9	2.7	2.5	2.7	2.6	3	3	3	3	3	3	2.9		
17 Yusuf Koyuncuoğlu İlkokulu	2.2	2.2	2.1	2.1	2.1	2.1	2.2	2.1	2.2	1.9	2.2	2.4	2.4	2.2	2.2	2.1	1.9	2.3	2.2	2.4	2.4	2.5	2.5	2.3	2.2	2.3	2.6	1.9	2.4	2.5	2.5	2.2	2.4	2.1	2.2		
18 Özel Şeref Koleji İlkokulu	2.5	2	2.3	1.8	1.5	2.3	1.5	1.5	1.5	2	2.3	1.5	2.3	1.5	1.5	1.5	2.3	1.3	2.5	1.3	1.8	2	1.5	1.8	1.8	2.5	1.3	2	1.8	2.5	3	2.3	2	1.8	2.3		
19 Esenevler İMKB İlkokulu	2.8	2.8	2.7	2.5	2.6	2.4	2.6	2.3	2.5	2.6	2.5	2.6	2.6	2.7	2.5	2.4	2.4	2.5	2.5	2.7	2.6	2.6	2.7	2.8	2.6	2.5	2.7	2.5	2.7	2.7	2.8	2.7	2.7	2.7	2.7		
20 Çitgöl İlkokulu	2.5	2.6	2.4	2.1	2.5	2.1	2.4	2.3	2.4	2.5	2.4	2.4	2.3	2.3	2.4	2.1	2.1	2.5	2.4	2.8	2.4	2.6	2.6	2.6	2.4	2.4	2.7	2.1	3	2.5	2.8	2.3	2.5	2.4	2.7		
21 Dağardı İlkokulu	1.1	1.8	1.2	1.1	1.7	1.2	1.1	1.3	1.7	1.5	1.6	1.3	1.5	1	1.2	1.7	1	1.1	1	2.8	1.9	2.5	2.5	1.2	1.3	1.3	1.4	1.1	1.1	1.8	1.2	1.8	1.4	1.4	1.8		
22 Güney İlkokulu	2.6	2.4	2.2	1.7	2	2.3	2.1	2.3	2.2	2.7	2.2	2.2	2.5	2.2	2.3	2.2	2	3.7	2.2	2.5	2.1	2.5	2.3	2.2	2.5	2	2	2.1	2.3	2.2	2.3	2.2	2.6	2.2	2.4		
23 Kestel İlkokulu	1.6	1.8	1.7	2	1.7	2	2	2.3	2.2	2	2.5	2.2	1.6	1.9	1.9	1.7	1.7	1.7	2.2	1.9	2	2.4	2	2.2	2.3	2	2.1	2.5	2	1.9	1.6	1.9	2	2	1.8		
24 Yaygın İlkokulu	2.4	2.8	2.3	2.7	2.4	2.4	1.8	1.8	2.3	1.7	2.2	2.2	2.3	2.2	2.4	2.2	2.4	2.4	1.8	1.9	1.4	1.9	1.8	2.3	2.5	2.3	2.5	2.2	1.7	2	2.1	1.9	2	2.5	2.1		
25 Yemişli İlkokulu	2.7	2.3	2.4	2.1	2.4	2.2	2.3	2.4	2.1	2.2	2.4	2.3	2.4	2.3	2.4	2.3	2.3	2.3	2	2.3	2.3	2.3	2.4	2.4	2.4	2.2	2.2	2.5	2.2	2.2	2.5	2.5	2.5	2.3	2.4		
26																																					
27																																					
28																																					
29																																					
30																																					
31																																					
32																																					
33																																					
34																																					
35																																					
Madde Ortalama Puanı	2.59	2.59	2.62	2.34	2.33	2.42	2.54	2.43	2.21	2.49	2.49	2.58	2.43	2.42	2.34	2.39	2.42	2.66	2.24	2.53	2.45	2.70	2.71	2.59	2.52	2.42	2.58	2.47	2.57	2.60	2.62	2.52	2.61	2.60	2.73		
Boyut Ortalama Puanı	2.45											2.55										2.57															



SİMAV REHBERLİK VE ARAŞTIRMA MERKEZİ
ÖĞRENCİ REHBERLİK İHTİYACI BELİRLEME ANKETİ
BÖLGE SONUÇ ÇİZELGESİ (Lise-Öğrenci)

Tarih:

BOYUTLAR	Okul	Kişisel-Sosyal Rehberlik															Mesleki Rehberlik						Eğitsel Rehberlik						DİĞER							
		1	2	3	4	5	6	7	8	9	10	11	12	13	14	15	16	17	18	19	20	21	22	23	24	25	26	27		28	29	30	31	32	33	34
1	Gediz AIHL	2.8	2.3	2.6	2.7	2.7	2.6	2.1	2.6	2	1.8	2.5	2.6	2.1	2.3	2.1	2.2	2.2	2.7	2.9	3.1	3.2	2.8	2.9	3.1	2.7	2.8	2.6	2.8	3.1	2.5	2.7	2.6	2.9	2.7	
2	Gediz Kız AIHL	2.5	2.7	2.9	2.6	2.2	2.2	2.1	3	2.6	2	2.5	2.8	1.8	1.9	2.2	1.9	2.3	3.5	3.7	3.1	3.5	3.7	3.5	3.8	3.3	3.5	3.5	3.4	3.9	2.2	2.3	2.5	3.2	2.8	
3	Gediz Yunus Emre MTAL	1	2	3	1	2	1	2	3	2	3	2	2	1	2	3	2	2	3	3	2	3	3	3	3	3	3	3	3	4	2	2	2	3	2	
4	Gediz MTAL	2.4	2.5	3	2.6	2.7	2.5	2.2	3.3	2.5	1.7	2.6	2.8	1.9	2.2	2.3	2.3	2.4	3.3	3.7	3.3	3.5	3.4	3.3	3.6	3.4	3.3	3.6	3.4	3.9	2.6	2.5	2.7	3.5	2.7	
5	Pazarlar Anadolu Lisesi	2.8	2.6	3.1	2.9	2.7	2.7	2.2	3.1	2.3	2.1	2.6	3	1.9	2.1	2.2	2.4	2.3	3.4	3.8	3.1	3.4	3.5	3.2	3.5	3.4	3.1	3.3	3.6	3.5	2.6	3	3.1	3.3	3	
6	Pazarlar Spor Lisesi	2.3	2.4	2.8	3	2.2	2.3	2.3	3	2.4	2.5	2.4	3	1.9	2.3	2.1	2.2	2.3	3.3	3.6	3.1	3.7	3.4	3.4	3.5	3.4	3.5	2.8	3.5	3.8	3.3	3.7	3.7	3.2	2.9	
7	Simav Fen Lisesi	2.2	2.4	2.9	2.6	2.3	2.3	2.1	3.4	2.4	1.8	2.4	2.7	1.3	2.1	1.9	1.9	2.2	3.4	3.5	3.2	3.4	3.3	3.5	3.7	3.7	3.3	3.4	3.3	3.5	2.1	2.4	2.5	2.9	2.7	
8	Cumhuriyet Anadolu Lisesi	2.7	2.6	2.9	2.8	2.8	2.4	2.4	3.3	2.6	2	2.6	3.1	1.7	2.1	2.2	2.2	2.5	3.5	3.6	3	3.1	3.3	3.4	3.8	3.4	3.4	3.6	3.3	3.9	2.5	2.9	2.8	3.4	2.7	
9	Simav MTAL	2.7	2.1	2.5	2.8	3	2.4	2.2	2.6	2.3	1.9	2.6	3.2	2.5	2.2	2.3	2.6	2.4	3.2	3.1	2.7	2.8	3.1	2.6	3.2	2.4	2.6	2.6	2.5	2.5	2.7	2.9	2.7	3.2	2.7	
10	Simav Eynal MTAL	2.5	2.4	2.9	2.7	2.7	2.6	2.1	2.9	2.3	1.9	2.5	2.8	2	2.1	2.4	2.3	2.2	3	3.5	3	3.3	3.3	3.2	3.5	3.1	3.2	3.2	3.1	3.5	2.6	2.6	2.6	3.3	2.6	
11	Kuşu ÇPAL	2.6	2.9	3.3	2.8	2.5	2.5	2.2	3.9	2.4	2.1	2.7	2.8	2.3	2.3	2.4	2.5	2.5	4	3.6	3.4	3.7	3.9	3.5	4.1	3.4	3.8	4.1	3.7	4.2	2.4	2.9	2.7	3.7	3.4	
12	İbn-i Sina MTAL	2.6	3	3.2	3.1	3.1	2.8	2.6	3.4	2.6	2.5	3	3.4	2	2.3	2.7	2.5	2.7	3.7	3.8	3.5	3.7	3.6	3.8	4	3.6	3.8	3.6	3.4	4	2.8	3	3.2	3.7	3.4	
13	Simav NKAL	2.6	2.8	2.8	2.8	2.7	2.3	2.1	3.4	2.4	1.9	2.5	2.9	1.6	2.1	2	2.1	2.2	3.3	3.3	3	3.3	3.3	3.4	3.7	3.5	3.4	3.7	3.3	3.7	2.1	2.7	2.7	3.4	2.9	
14	Simav Anadolu Lisesi	2.3	2.5	2.8	2.8	2.6	2.3	2.2	3.2	2.4	2.1	2.6	2.8	1.8	2.1	2.2	2.1	2.2	3.3	3.4	2.9	3.1	3.2	3.3	3.5	3.4	3.3	3.4	3.1	3.7	2.5	2.7	2.7	3.2	2.8	
15	Simav HIKMEM	1.9	2.5	1.8	2.3	2.6	1.8	1.8	2.2	1.9	1.9	2.3	2.3	1.5	2.3	1.9	2	1.8	1.8	2.2	1.8	2.6	1.8	1.8	1.7	1.7	1.9	1.9	2.1	2.4	1.8	1.7	2	1.8	2.1	
16	Şaphane Anadolu Lisesi	2.2	2.2	2.3	2.3	2.2	1.8	2	3.3	2.2	1.7	2.1	2.5	1.9	2.1	2.2	2.1	2.1	2.9	3.2	2.7	3.1	2.8	2.8	2.8	2.8	2.9	3.3	2.7	3.1	1.7	2.1	2.2	3	2.6	
17	Pazarlar ÇPAL	2.8	2.6	3.1	2.9	2.7	2.7	2.2	3.1	2.3	2.1	2.6	3	1.9	2.1	2.2	2.4	2.3	3.4	3.8	3.1	3.4	3.5	3.2	3.5	3.4	3.1	3.3	3.6	3.5	2.6	3	3.1	3.3	3	
18																																				
19																																				
20																																				
21																																				
22																																				
23																																				
24																																				
25																																				
26																																				
27																																				
28																																				
29																																				
30																																				
	Madde Ortalama Puanı	2.40	2.51	2.82	2.63	2.56	2.29	2.16	3.10	2.33	2.06	2.49	2.79	1.82	2.15	2.26	2.21	2.27	3.22	3.40	2.93	3.28	3.23	3.16	3.42	3.15	3.15	3.22	3.18	3.55	2.40	2.65	2.70	3.17	2.75	
	Boyut Ortalama Puanı										2.40																									



SİMAV REHBERLİK VE ARAŞTIRMA MERKEZİ
ÖĞRENCİ REHBERLİK İHTİYACI BELİRLEME ANKETİ
BÖLGE SONUÇ ÇİZELGESİ (Lise-Öğretmen)

Tarih:

BOYUTLAR	Okul	Maddeler																																			
		Kişisel-Sosyal Rehberlik															Mesleki Rehberlik							Eğitsel Rehberlik												DİĞER	
1	2	3	4	5	6	7	8	9	10	11	12	13	14	15	16	17	18	19	20	21	22	23	24	25	26	27	28	29	30	31	32	33	34				
1	Gediz AİHL	4	4.5	4.6	4	4.1	4.4	4.1	4.6	4.5	4.4	4.6	4.6	4.1	3.9	3.7	4.6	4.8	4.6	4.4	4.5	4.2	4.2	4.4	4.3	4.5	4.4	3.9	4.4	4.4	4.1	4	3.8	3.7	4.4		
2	Gediz Kız AİHL	4.2	4.6	4.7	4.3	4.6	4.7	4.6	4.7	4.6	4.6	4.8	4.9	4.4	4.6	4.5	4.8	4.8	4.8	4.8	4.5	4.8	4.6	4.7	4.8	4.8	4.8	4.8	4.8	4.5	4.2	4.2	4.5	4.7			
3	Gediz Yunus Emre MTAL	4	4	2	4	4	1	2	4	4	4	5	4	4	4	5	5	4	4	4	2	4	4	1	2	4	4	3	5	4	2	1	3	2			
4	Gediz MTAL	4.3	4.4	4.5	4.1	4.2	4.5	4.5	4.2	4.3	4.1	4.5	4.6	4.1	3.9	4.2	4.4	4.7	4.5	4.3	4.4	4.2	4.3	4.4	4.3	4.4	4.3	4.2	4.3	4.3	4	3.7	3.8	4.2	4.4		
5	Pazarlar Anadolu Lisesi	3.8	4.5	4.6	4.3	4.3	4.5	4.3	4.5	4.4	4	4.6	4.6	4.7	4.4	4.4	4.6	4.6	4.7	4.6	4.4	4.5	4.6	4.5	4.8	4.7	4.7	4.1	4.5	4.3	4.4	4.3	4.2	4.5	4.5		
6	Pazarlar Spor Lisesi	4	4.3	4	4	4.3	4.3	4	4.3	4.3	4.3	4.3	4.3	4	4.3	4.3	4	3.7	4.3	4	3.7	4	3.7	3.7	4.3	4.3	4.3	4	4.3	4.3	4.3	4	4	4.3	4.3		
7	Simav Fen Lisesi	3.1	3.4	3.7	3.8	4	3.9	3.7	4.5	4.3	4	4	4.1	3.7	3.6	3.5	4.2	4.3	4.5	4.4	4.3	4.4	4.4	4.5	4.4	4.5	4.6	4.5	4.5	3.9	3.7	3.6	3.8	4.3	4.3		
8	Cumhuriyet Anadolu Lisesi	4	4.2	4.4	4.1	4.1	4.2	4.1	4.2	4.4	4	4.2	4.3	4.4	3.8	4.2	4.4	4.4	4.7	4.4	4.2	4.4	4.4	4.4	4.4	4.7	4.6	4.6	4	4.2	4.1	3.8	3.6	3.7	4.3	4.2	
9	Simav MTAL	3.6	4.4	4.3	4.2	4.1	4.3	4.2	4.2	4.1	4	4	4.3	4.3	3.9	4	4.2	4.5	4.4	4.2	4.1	4.2	4.1	4.1	4.3	4.3	4.3	3.4	4	3.8	3.8	3.5	3.6	4.2	4.1		
10	Simav Eynal MTAL	4.5	4.6	4.8	4.4	4.3	4.6	4.5	4.5	4.6	4.4	4.6	4.6	4.5	4.5	4.5	4.7	4.8	4.7	4.6	4.5	4.6	4.6	4.5	4.8	4.8	4.7	4.3	4.6	4.6	4.3	4	4.1	4.6	4.4		
11	Kuşu ÇPAL	3.9	4.4	4.8	4.6	4.4	4.5	4.3	4.4	4.3	4.1	4.5	4.7	4.6	4.4	4.5	4.8	4.9	4.9	4.7	4.1	4.6	4.9	4.7	4.9	4.7	4.7	4.5	4.2	4.2	3.8	3.7	4.1	4.7	4.7		
12	İbn-i Sina MTAL	4	4.4	4.4	4	4.8	4.6	4.4	4.4	4.7	4.3	4.4	4.3	4.1	4.2	4.1	4.6	4.7	4.6	4.3	4	4.2	4.6	4.3	4.6	4.4	4.4	4.4	4.6	4.1	3.9	4	4.1	4.6	4.6		
13	Simav NKAL	3.6	4.4	4.4	4	4.1	4.4	3.6	4.2	4.1	3.5	4.4	4.4	3.4	3.4	4	4	4.2	4.5	4.1	4.2	4.2	4.3	4.4	4.1	4.4	4.4	3.7	4.1	3.8	3.6	3.6	3.6	4.1	4.3		
14	Simav Anadolu Lisesi	3.5	4.1	4.3	4.2	4.3	4.3	4	4.4	4.5	4.1	4.3	4.3	4.2	4	4.1	4.1	4.4	4.3	4.2	4.2	4.2	4.3	4.5	4.5	4.2	4.3	4.2	4.2	4.1	3.5	3.7	4.4	4.3			
15	Simav HİKMEM	4.5	4.5	4.4	4.6	4.5	4.5	4.5	4.3	4.5	4.6	4.4	4.5	4.4	4.3	3.9	4.5	4.4	3.5	3.7	4	3.3	3.5	3.3	3.4	3.5	3.5	2.6	3.3	3.3	3.2	3.1	3.5	3.4	3.3		
16	Özel Eğitim Meslek Okulu	1	0.9	1	0.7	0.9	0.9	1	0.7	0.9	0.6	0.8	0.9	0.7	0.7	0.7	0.8	0.8	0.9	1	0.9	1	0.9	0.8	0.6	1	0.8	0.5	0.4	0.1	0.8	0.8	0.9	0.9			
17	Şaphane Anadolu Lisesi	4.2	5	4.7	4.8	4.7	4.7	4.8	4.8	4.5	4	4.7	4.5	3.8	4.7	4.2	4.7	4.2	4.5	3.5	4.7	4.7	4.3	4.7	4.2	5	4.7	4	4.3	4	4.2	3.5	3.7	5	4		
18	Pazarlar ÇPAL	3.8	4.5	4.6	4.3	4.3	4.5	4.3	4.5	4.4	4	4.6	4.6	4.7	4.4	4.4	4.6	4.6	4.7	4.6	4.4	4.5	4.6	4.5	4.8	4.7	4.7	4.1	4.5	4.3	4.4	4.3	4.2	4.5	4.5		
19																																					
20																																					
21																																					
22																																					
23																																					
24																																					
25																																					
Madde Ortalama Puanı		3.78	4.18	4.13	4.02	4.11	4.04	3.94	4.19	4.19	3.94	4.26	4.25	4.00	3.94	3.95	4.27	4.30	4.29	4.09	4.06	3.99	4.12	4.12	4.04	4.17	4.24	3.86	4.01	3.96	3.82	3.52	3.55	4.06	4.16		
Boyut Ortalama Puanı											4.09											4.11															3.95

ÖZEL EĞİTİM VE REHBERLİK HİZMETLERİ GENEL MÜDÜRLÜĞÜ



SİMAV REHBERLİK VE ARAŞTIRMA MERKEZİ
ÖĞRENCİ REHBERLİK İHTİYAÇ BELİRLEME ANKETİ
BÖLGE SONUÇ ÇİZELGESİ (Lise-Veli)

Tarih:

BOYUTLAR		Maddeler																																				
		Kişisel-Sosyal Rehberlik														Mesleki Rehberlik							Eğitsel Rehberlik										DİĞER					
Okul	1	2	3	4	5	6	7	8	9	10	11	12	13	14	15	16	17	18	19	20	21	22	23	24	25	26	27	28	29	30	31	32		33	34			
1	Gediz AIHL	3	3.2	3.6	3.1	2.8	2.6	2.5	3.3	3	2.8	3	3.2	3	3.1	3	3.2	3.7	4	4.2	3.3	3.6	3.9	3.7	3.8	3.5	4	3.3	3.7	3.8	2.8	2.9	3	3.1	3.3			
2	Gediz Kız AIHL	1.9	2.9	2.9	2.4	2.5	2.6	2.3	3.7	2.8	2.3	2.6	2.7	2.1	2.1	2.6	2.5	2.9	3.5	3.3	2.9	2.8	3.2	3.1	3.5	3.4	3	3.8	3.1	3.7	2.2	2.4	2.6	3	2.8			
3	Gediz Yunus Emre MTAL	1	3	3	2	1	3	3	2	2	2	3	3	2	2	2	3	3	1	2	2	1	2	2	4	3	3	4	3	4	2	2	3	3	3			
4	Gediz MTAL	2.7	2.8	2.9	2.7	2.8	2.8	2.5	3.2	3.6	2	3.1	2.6	2.4	2.5	2.6	2.4	3.2	3.2	3.7	3	2.9	3.3	3.4	3.7	3.6	3.4	3.7	4.1	4.5	2.8	2.9	2.8	3.8	3.3			
5	Pazarlar Anadolu Lisesi	3	2.9	2.9	3.3	3	3	1.7	3.5	2.3	2.1	3	2.4	1.5	2.2	2.1	2.9	2.9	3.4	3.8	3.6	3.6	4.2	3.7	3.9	3.4	3	3.9	4	4.1	2.5	2.6	2.6	3.4	3.8			
6	Pazarlar Spor Lisesi	2.3	2.4	2.9	2.6	2.6	2.7	2.4	3.1	2.9	3	2.9	3.1	2.3	2.5	2.7	2.7	3	3.3	3.7	3.3	3.4	3.9	3.8	4.3	3.9	4	3.5	4	4.3	3.1	3.6	3.5	4	3.5			
7	Simav Fen Lisesi	2.5	2.7	3	2.7	2.7	2.6	2.7	3.4	3	2.7	3.1	3.1	2.1	2.6	2.6	3	3.3	3.4	3.3	3.1	3	3.5	3.6	3.6	3.8	3.3	3.5	3.6	3.8	2.3	3	3	3.5	3.5			
8	Cumhuriyet Anadolu Lisesi	2.8	2.8	3.4	3.2	3.1	2.9	2.9	3.5	3.1	2.6	3.1	3.5	2.4	2.6	2.6	2.9	3.4	3.7	3.8	3.1	3.3	3.6	3.7	4.1	4	3.9	3.7	3.7	4	2.8	2.8	2.8	3.6	3.6			
9	Simav MTAL	3.8	3.3	3.4	3.4	3.2	3.5	2.8	3.5	3.5	3	3.1	3.6	2.8	2.5	3.3	3.3	3.7	4.1	4.1	3.8	3.2	3.9	3.5	4.1	3.8	4.1	3.4	4.3	4.3	3.1	2.8	2.9	3.6	3.6			
10	Simav Eynal MTAL	2.3	2.5	2.9	2.6	2.7	2.5	2.3	3.1	2.7	2.3	2.8	3.1	2	2.4	2.4	2.7	2.7	3.4	3.4	2.9	2.9	3	3.2	3.6	3.1	3.1	3.4	3.2	3.7	2.8	2.8	2.8	3.4	3.1			
11	Kuşu ÇPAL	3	3.5	3.4	3.5	3.2	3.3	3	3.5	3.2	3.1	3.3	3.5	2.7	2.5	2.8	3.4	3.4	3.8	3.9	3.6	3.6	3.8	3.8	4	3.8	3.6	3.6	3.8	3.9	3.1	3	2.9	4	3.7			
12	İbn-i Sina MTAL	2.6	2.8	3.4	3	2.9	2.8	2.6	3.3	3	2.7	3.1	3.3	2.5	2.7	2.8	3	3.2	3.4	3.5	3.1	3.1	3.3	3.4	3.7	3.5	3.4	3.3	3.6	3.8	2.8	3.2	3.1	3.5	3.3			
13	Simav NKAL	2.5	2.7	3	2.8	2.7	2.5	2.5	3.5	2.9	2.4	2.8	3	2.3	2.3	2.5	2.9	3.1	3.9	3.8	3.3	3.6	3.4	3.5	3.9	3.6	3.5	3.8	3.5	3.8	2.6	3	3.1	3.6	3.2			
14	Simav Anadolu Lisesi	2.5	2.6	3.1	3	2.8	2.6	2.6	3.4	2.9	2.6	2.9	3.2	2.5	2.5	2.7	3	3.2	3.4	3.7	3.2	3.3	3.6	3.5	3.9	3.7	3.6	4	2.7	3	2.9	3.6	3.4					
15	Simav HIKMEM	4	4.7	4	4.1	4.1	4.3	3.6	4.1	4	4.4	3.7	4.1	3.9	4.1	3.1	3.7	4	3.3	3.6	4	3.7	3.9	3.6	3.1	3.7	3.6	2.6	2.9	2.9	3.9	3.9	3.7	3.9	3.3			
16	Özel Eğitim Meslek Okulu	1	1	1	1	1	1	1	1	1	1	1	1	1	1	1	1	1	1	1	1	1	1	1	1	1	1	1	1	0.4	0.3	1	1	1	1	1		
17	Şaphane Anadolu Lisesi	2	2.1	2.4	2.1	2.3	2.1	2.1	3.7	2.6	2.2	2	2.9	1.9	1.8	2.1	2.6	2.4	3.4	3.1	2.7	2.6	3.3	3.1	3.5	3.4	3.2	3.4	2.4	3.1	2.2	2.2	2.6	3.4	2.6			
18	Pazarlar ÇPAL	3	2.9	2.9	3.3	3	3	1.7	3.5	2.3	2.1	3	2.4	1.5	2.2	2.1	2.9	2.9	3.4	3.8	3.6	3.6	4.2	3.7	3.9	3.4	3	3.9	4	4.1	2.5	2.6	2.6	3.4	3.8			
19																																						
20																																						
21																																						
22																																						
23																																						
24																																						
25																																						
26																																						
27																																						
28																																						
29																																						
30																																						
Madde Ortalama Puanı		2.55	2.82	3.01	2.83	2.68	2.76	2.46	3.25	2.82	2.52	2.85	2.99	2.26	2.42	2.51	2.84	3.06	3.24	3.43	3.09	3.01	3.38	3.29	3.65	3.42	3.32	3.40	3.39	3.68	2.51	2.78	2.88	3.33	3.26			
Boyut Ortalama Puanı																																						

ÖZEL EĞİTİM VE REHBERLİK HİZMETLERİ GENEL MÜDÜRLÜĞÜ